



*Путеводитель по
Закону Республики Адыгея
от 25 июня 2025 года № 442
«Об исполнении республиканского
бюджета Республики Адыгея за 2024 год»*





УВАЖАЕМЫЕ ЖИТЕЛИ РЕСПУБЛИКИ АДЫГЕЯ !

Вашему вниманию представлена брошюра «Бюджет для граждан» - Путеводитель по Закону Республики Адыгея от «Об исполнении республиканского бюджета Республики Адыгея за 2024 год».

«Бюджет для граждан» обеспечивает открытость и прозрачность информации для граждан, знакомит с основными целями, задачами и приоритетными направлениями бюджетной политики Республики Адыгея, основными характеристиками республиканского бюджета и результатами его исполнения.

В целях реализации статьи 36 Бюджетного кодекса Российской Федерации (принципа прозрачности (открытости)), а также для повышения эффективности принимаемых решений, обеспечения целевого использования бюджетных средств и возможности общественного контроля проводится информирование населения обо всех стадиях бюджетного процесса.

Приоритетными задачами и целями, решаемыми в ходе исполнения республиканского бюджета Республики Адыгея в 2024 году, были реализация основных направлений бюджетной и налоговой политики Республики Адыгея, определенных Кабинетом Министров Республики Адыгея, с мобилизацией бюджетных ресурсов на обеспечение достижения целей, решения задач, достижения целевых показателей, установленных Указами Президента Российской Федерации от 7 мая 2018 года № 204 «О национальных целях и стратегических задачах развития Российской Федерации на период до 2024 года», от 21 июля 2020 года № 474 «О национальных целях развития Российской Федерации на период до 2030 года», Стратегией социально-экономического развития Республики Адыгея до 2030 года, утвержденной постановлением Кабинета Министров Республики Адыгея от 26 декабря 2018 года № 286 «О Стратегии социально-экономического развития Республики Адыгея до 2030 года», целевых показателей (индикаторов) государственных программ Республики Адыгея.

Заместитель Председателя Кабинета Министров Республики Адыгея

– Министр финансов Республики Адыгея

В.Н. Орлов

Республика Адыгея

Дата образования: март 1991 год

Столица: город Майкоп

Население: 500 731 чел. (01.01.2025г.)

городское население – 243 001 чел.

сельское население – 257 730 чел.

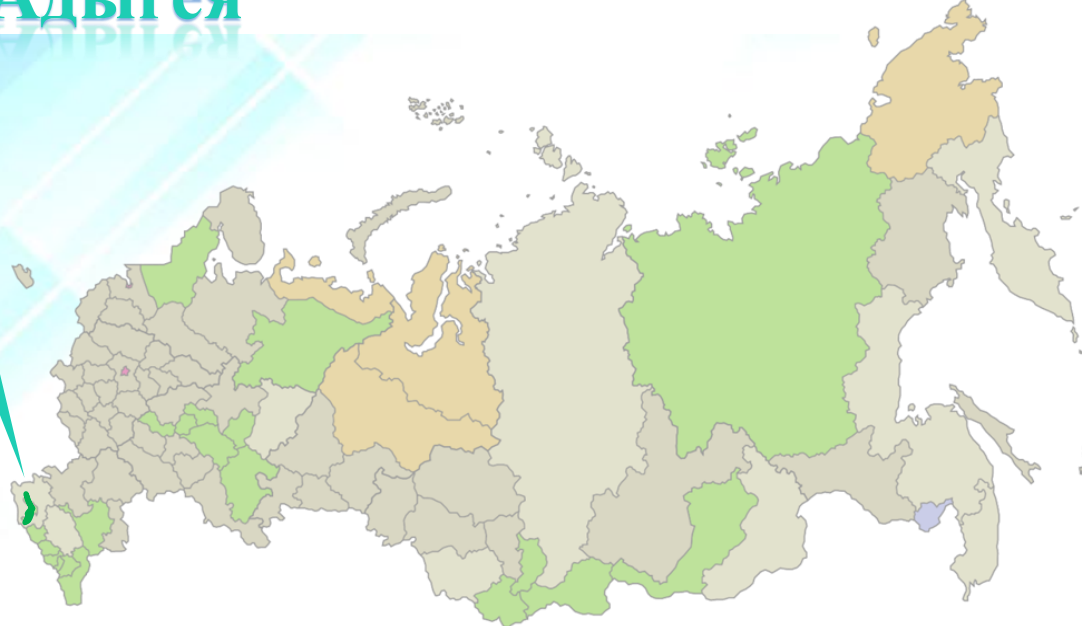
Площадь: 7 792 км²

Городских округов: 2

Муниципальных районов: 7

Городских поселений: 3

Сельских поселений: 48



Цели налоговой политики Республики Адыгея в 2024 году

- 1 → Совершенствование налогового законодательства Республики Адыгея с учетом изменений в налоговом законодательстве Российской Федерации;
- 2 → активизация работы, направленной на легализацию трудовых отношений и снижение неформальной занятости;
- 3 → повышение уровня ответственности главных администраторов доходов за качественное прогнозирование налоговых и неналоговых доходов республиканского бюджета Республики Адыгея и выполнение в полном объеме утвержденных годовых назначений по налоговым и неналоговым доходам республиканского бюджета Республики Адыгея;
- 4 → продолжение работы по проведению ежегодной оценки эффективности налоговых расходов Республики Адыгея с последующим формированием предложений по сокращению или отмене неэффективных налоговых льгот и преференций, пересмотра условий их предоставления;
- 5 → взаимодействие органов исполнительной власти Республики Адыгея с территориальными органами федеральных органов исполнительной власти по выполнению мероприятий, направленных на повышение собираемости налоговых и неналоговых доходов и укрепление налоговой дисциплины налогоплательщиков, реализации мер по противодействию уклонению от уплаты налогов и других обязательных платежей в консолидированный бюджет Республики Адыгея;
- 6 → продолжение работы по обеспечению полноценного и достоверного учета:
 - а) имущества, находящегося в государственной собственности Республики Адыгея;
 - б) имущества, находящегося в муниципальной собственности муниципальных образований, а также земельных участков, государственная собственность на которые не разграничена, предоставленных в аренду;

ОТКРЫТЫЙ БЮДЖЕТ

Цели налоговой политики Республики Адыгея в 2024 году

7

проведение мероприятий по сокращению задолженности по доходам:

- а) от сдачи в аренду имущества, находящегося в государственной собственности Республики Адыгея;
- б) от сдачи в аренду имущества, находящегося в муниципальной собственности муниципальных образований, а также земельных участков, государственная собственность на которые не разграничена.

Цели бюджетной политики Республики Адыгея в 2024 году

1

обеспечение долгосрочной устойчивости консолидированного бюджета Республики Адыгея и республиканского бюджета Республики Адыгея;

2

сохранение социальной направленности республиканского бюджета Республики Адыгея;

3

недопущение снижения показателей уровня оплаты труда работников бюджетной сферы, установленных в соответствии с Указами Президента Российской Федерации от 7 мая 2012 года № 597 «О мероприятиях по реализации государственной социальной политики», от 1 июня 2012 года № 761 «О Национальной стратегии действий в интересах детей на 2012 - 2017 годы», от 28 декабря 2012 года № 1688 «О некоторых мерах по реализации государственной политики в сфере защиты детей-сирот и детей, оставшихся без попечения родителей» (с последующими изменениями);

4

осуществление индексации оплаты труда работников бюджетной сферы, не указанных в подпункте 3 настоящего приложения;

5

продолжение проведения работы по оптимизации расходов на содержание бюджетной сети;

ОТКРЫТЫЙ БЮДЖЕТ

Цели бюджетной политики Республики Адыгея в 2024 году

- 6 → обеспечение достижения целей, решения задач, достижения целевых показателей, установленных Указами Президента Российской Федерации от 7 мая 2018 года № 204 «О национальных целях и стратегических задачах развития Российской Федерации на период до 2024 года» (с последующими изменениями), от 21 июля 2020 года № 474 «О национальных целях развития Российской Федерации на период до 2030 года», от 7 мая 2024 года № 309 «О национальных целях развития Российской Федерации на период до 2030 года и на перспективу до 2036 года, Стратегией социально-экономического развития Республики Адыгея до 2030 года, утвержденной постановлением Кабинета Министров Республики Адыгея от 26 декабря 2018 года № 286 «О Стратегии социально-экономического развития Республики Адыгея до 2030 года», целевых показателей (индикаторов) государственных программ Республики Адыгея;
- 7 → совершенствование межбюджетных отношений;
- 8 → продолжение реализации инициативного бюджетирования;
- 9 → обеспечение открытости, прозрачности и доступности информации о государственных финансах Республики Адыгея;
- 10 → принятие мер по увеличению объемов инвестиционных вложений и повышению инвестиционной привлекательности Республики Адыгея;
- 11 → повышение эффективности осуществления государственных капитальных вложений в объекты капитального строительства государственной собственности Республики Адыгея в рамках реализации Республиканской адресной инвестиционной программы;
- 12 → достижение показателей результативности, установленных региональными проектами;

ОТКРЫТЫЙ БЮДЖЕТ

Цели бюджетной политики Республики Адыгея в 2024 году

13

реализация новых инвестиционных проектов, в том числе за счет средств, высвобождаемых в результате снижения объема погашения задолженности Республики Адыгея перед Российской Федерацией по бюджетным кредитам в соответствии с постановлением Правительства Российской Федерации от 19 октября 2020 года № 1704 «Об утверждении Правил определения новых инвестиционных проектов, в целях реализации которых средства бюджета субъекта Российской Федерации, высвобождаемые в результате снижения объема погашения задолженности субъекта Российской Федерации перед Российской Федерацией по бюджетным кредитам, подлежат направлению на выполнение инженерных изысканий, проектирование, экспертизу проектной документации и (или) результатов инженерных изысканий, строительство, реконструкцию и ввод в эксплуатацию объектов инфраструктуры, а также на подключение (технологическое присоединение) объектов капитального строительства к сетям инженерно-технического обеспечения» (с последующими изменениями);

14

повышение финансовой грамотности населения Республики Адыгея;

15

обеспечение осуществления контроля в сфере закупок товаров, работ, услуг для обеспечения нужд Республики Адыгея в соответствии с частью 8 статьи 99 Федерального закона от 5 апреля 2013 года № 44-ФЗ «О контрактной системе в сфере закупок товаров, работ, услуг для обеспечения государственных и муниципальных нужд» (с последующими изменениями);

16

усиление контроля за выполнением государственного задания бюджетными и автономными учреждениями Республики Адыгея государственными органами Республики Адыгея, осуществляющими функции и полномочия учредителя в отношении указанных учреждений;

17

организация и осуществление внутреннего финансового аудита главными администраторами (администраторами) бюджетных средств в соответствии с федеральными стандартами;

18

недопущение просроченной кредиторской задолженности республиканского бюджета Республики Адыгея.

ОТКРЫТЫЙ БЮДЖЕТ

Основные показатели социально-экономического развития Республики Адыгея по итогам 2024 года

ОСНОВНЫЕ ПОКАЗАТЕЛИ СОЦИАЛЬНО-ЭКОНОМИЧЕСКОГО РАЗВИТИЯ РЕСПУБЛИКИ АДЫГЕЯ	2024 год (оценка)	2024 год (факт)
Численность населения, тыс. человек	503,4	501,0
Валовой региональный продукт (ВРП), млрд руб.	218,9	223,0*
ВРП в расчете на одного жителя, тыс. руб.	439,5	446,7*
Инвестиции в основной капитал, млн. руб.	62 223,4	68 916,9
Сводный индекс потребительских цен, %	105,3	107,5
Среднемесячная номинальная начисленная заработная плата одного работника, всего по Республике Адыгея, руб.	55 026,5	55 513,7
Прибыль прибыльных предприятий (организаций), млн. руб.	29 471,2	27 911,8
Уровень безработицы (по методологии МОТ), %	3,2	2,6

*указаны значения 2023 года, на отчетный год информация формируется

ОТКРЫТЫЙ БЮДЖЕТ

Бюджетный процесс в Республике Адыгея

Исполнение бюджета в текущем году

Утверждение Бюджета очередного года

Рассмотрение проекта очередного года
Госсоветом –Хасэ РА

Публичные слушания по проекту бюджета очередного года

Составление проекта бюджета очередного года

ИСПОЛНЕНИЕ

БЮДЖЕТНЫЙ ПРОЦЕСС

ПЛАНИРОВАНИЕ

ОТЧЕТНОСТЬ

Формирование годового отчета об исполнении бюджета предыдущего года

Публичные слушания по отчёту об исполнении бюджета предыдущего года

Рассмотрение и утверждение отчета об исполнении бюджета

ОТКРЫТЫЙ БЮДЖЕТ

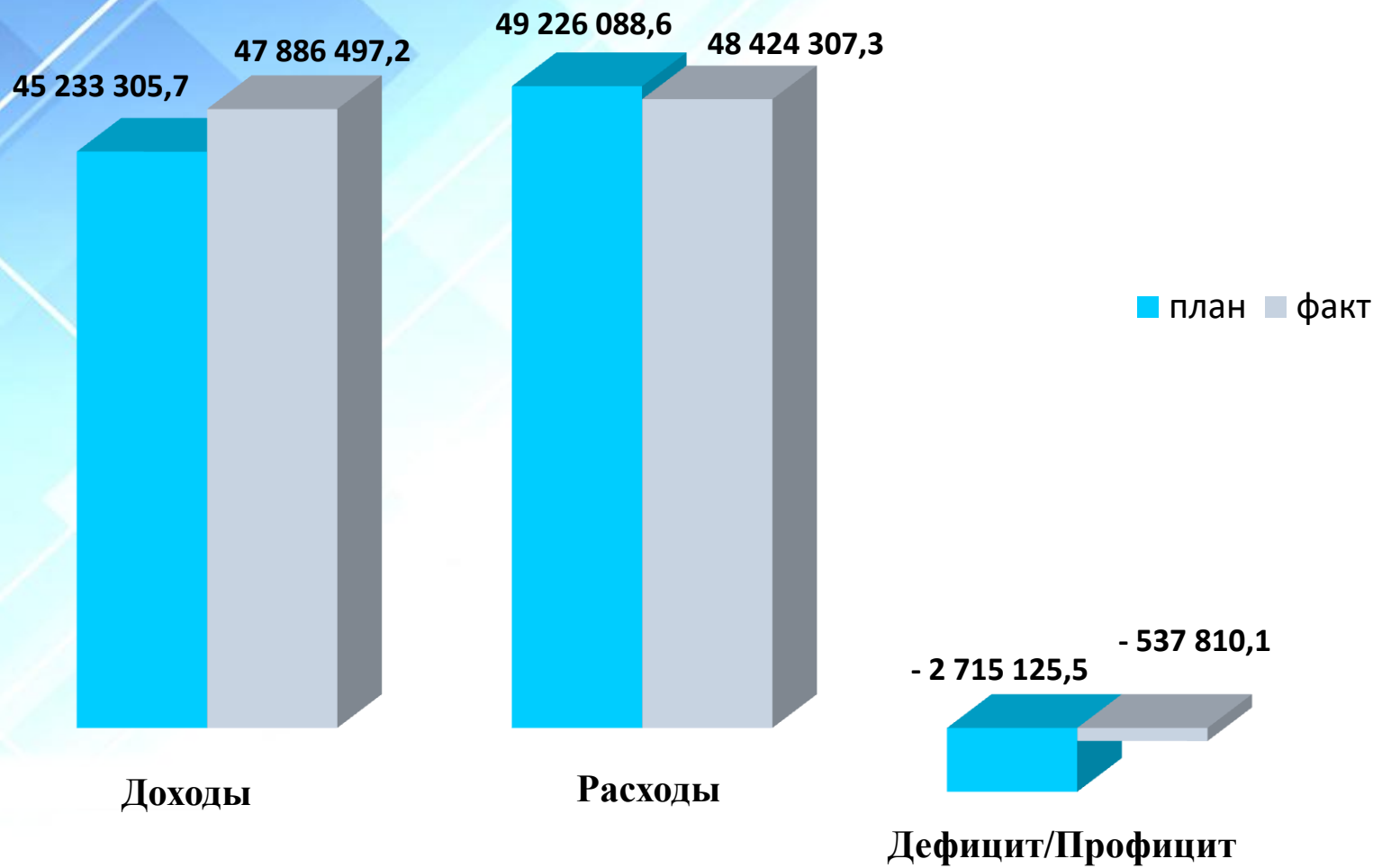
Консолидированный бюджет Республики Адыгея

тыс. руб.

Наименование	2024 год (уточ. план)	2024 год(факт)	% исполнения
КОНСОЛИДИРОВАННЫЙ БЮДЖЕТ РЕСПУБЛИКИ АДЫГЕЯ			
ДОХОДЫ	54 394 086,8	57 212 898,3	105,2
Налоговые и неналоговые доходы	29 539 328,8	31 158 451,0	105,5
Безвозмездные поступления	24 854 758,0	26 054 447,3	104,8
РАСХОДЫ	59 197 640,2	57 494 705,4	97,1
ДЕФИЦИТ (-)/ПРОФИЦИТ (+)	-3 527 666,8	-281 807,2	-
РЕСПУБЛИКАНСКИЙ БЮДЖЕТ РЕСПУБЛИКИ АДЫГЕЯ			
ДОХОДЫ	45 233 305,7	47 886 497,2	105,9
Налоговые и неналоговые доходы	21 268 246,0	22 623 565,4	106,4
Безвозмездные поступления	23 965 059,7	25 262 931,8	105,4
РАСХОДЫ	49 226 088,6	48 424 307,3	98,4
ДЕФИЦИТ (-)/ПРОФИЦИТ (+)	- 2 715 125,5	- 537 810,1	-
БЮДЖЕТЫ МУНИЦИПАЛЬНЫХ ОБРАЗОВАНИЙ			
ДОХОДЫ	24 418 619,6	24 236 849,0	99,3
Налоговые и неналоговые доходы	8 272 309,3	8 536 112,5	103,2
Безвозмездные поступления	16 146 310,3	15 700 736,5	97,2
РАСХОДЫ	25 229 390,0	23 980 846,1	95,1
ДЕФИЦИТ (-)/ПРОФИЦИТ (+)	- 812 541,3	256 002,9	-
БЮДЖЕТ ТЕРРИТОРИАЛЬНОГО ФОНДА ОБЯЗАТЕЛЬНОГО МЕДИЦИНСКОГО СТРАХОВАНИЯ РЕСПУБЛИКИ АДЫГЕЯ			
ДОХОДЫ	8 538 589,0	8 533 849,6	99,9
Налоговые и неналоговые доходы	46 989,5	46 989,5	100,0
Безвозмездные поступления	8 491 599,5	8 486 860,1	99,9
РАСХОДЫ	8 539 221,3	8 489 147,3	99,4
ДЕФИЦИТ (-)/ПРОФИЦИТ (+)	- 632,3	44 702,3	-

Основные параметры республиканского Бюджета Республики Адыгея в 2024 году

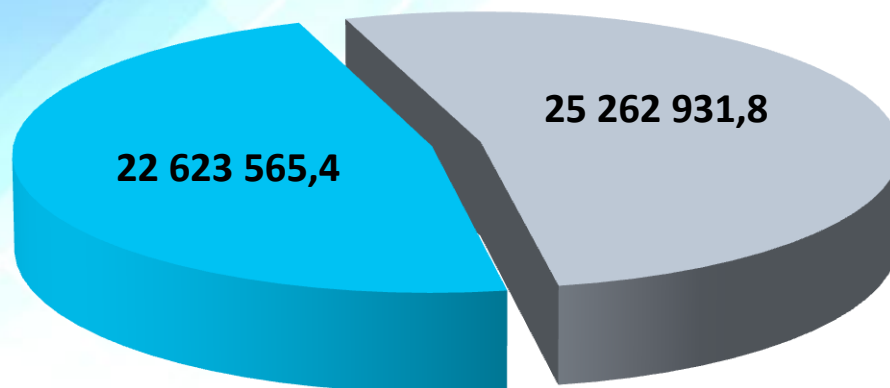
тыс. руб.





ОТКРЫТЫЙ БЮДЖЕТ

Доходы республиканского бюджета Республики Адыгея в 2024 году

тыс. руб.



-  Налоговые и неналоговые доходы
-  Безвозмездные поступления

Объем и структура налоговых и неналоговых доходов республиканского бюджета Республики Адыгея в 2024 году

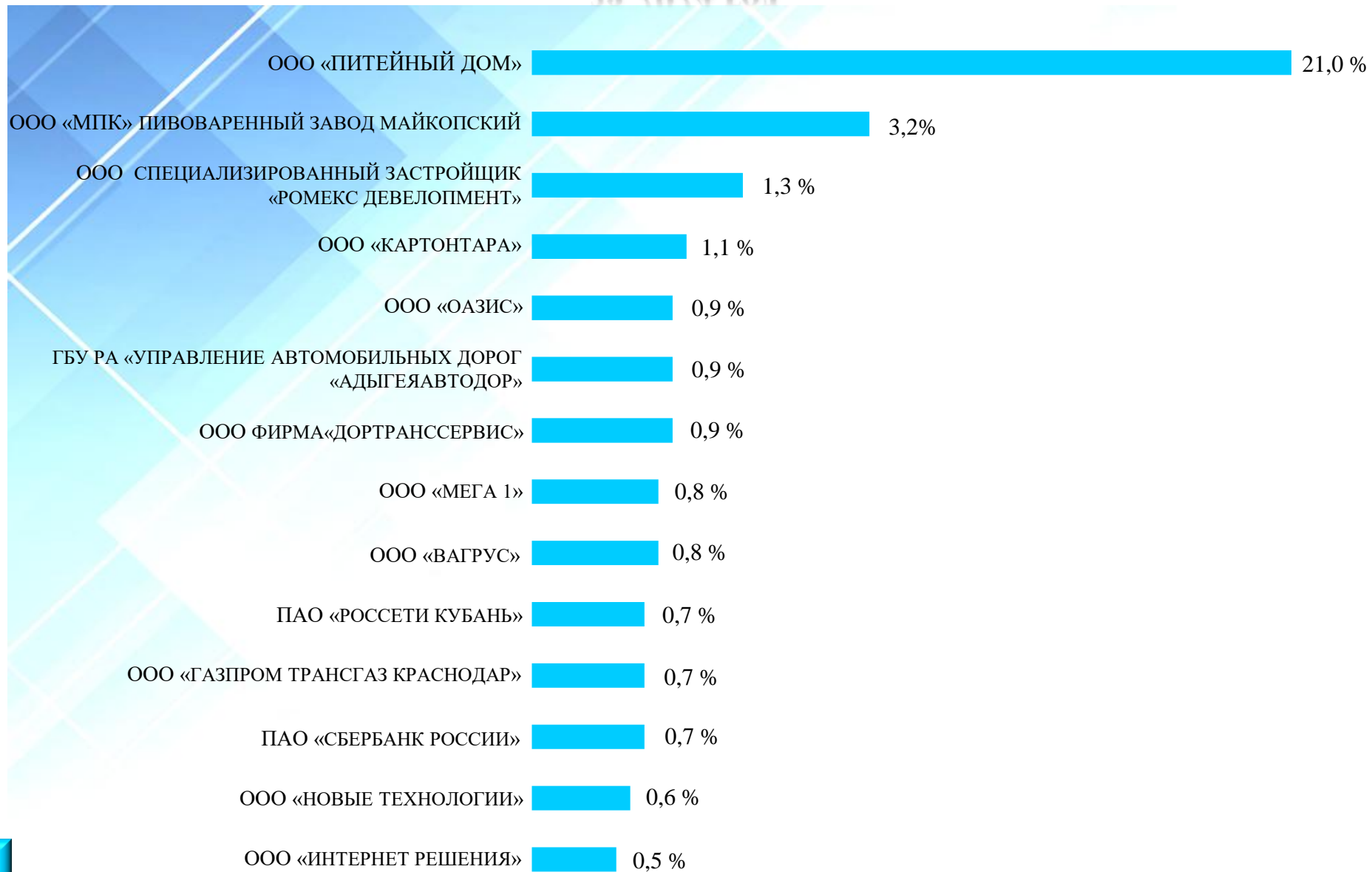
тыс. руб.

НАИМЕНОВАНИЕ	2024 год (уточ. план)	2024 год (факт)	% исполнения
НАЛОГОВЫЕ ДОХОДЫ	19 922 991,6	20 791 330,0	104,4
Налог на прибыль организаций	4 965 849,3	5 026 780,7	101,2
Налог на доходы физических лиц	7 001 653,3	7 350 046,9	105,0
Акцизы по подакцизным товарам (продукции), производимым на территории Российской Федерации	4 288 639,4	4 521 826,4	105,4
Налоги на совокупный доход	1 790 957,0	1 911 517,4	106,7
Налог на имущество организаций	1 128 379,0	1 156 031,8	102,5
Транспортный налог	642 857,0	720 066,9	112,0
Налог на игорный бизнес	1 680,0	1 589,0	94,6
Налог на добычу полезных ископаемых	29 743,0	29 014,7	97,6
Сборы за пользование объектами животного мира и за пользование объектами водных биологических ресурсов	0,0	180,0	-
Государственная пошлина	73 233,6	74 276,2	101,4

НАИМЕНОВАНИЕ	2024 год (уточ. план)	2024 год (факт)	% исполнения
НЕНАЛОГОВЫЕ ДОХОДЫ	1 345 254,4	1 832 235,4	136,2
Доходы от использования имущества, находящегося в государственной и муниципальной собственности	220 887,2	604 865,2	в 2,7 раза
Платежи при пользовании природными ресурсами	18 121,8	20 421,2	112,7
Доходы от оказания платных услуг (работ) и компенсации затрат государства	10 052,6	63 045,4	в 6,3 раза
Доходы от продажи материальных и нематериальных активов	2 159,4	2 519,8	116,7
Административные платежи и сборы	236,4	94,4	39,9
Штрафы, санкции, возмещение ущерба	1 093 797,0	1 141 666,3	104,4
Прочие неналоговые доходы	0,0	-376,9	-

ОТКРЫТЫЙ БЮДЖЕТ

Информация по бюджетобразующим организациям за 2024 год



Безвозмездные поступления

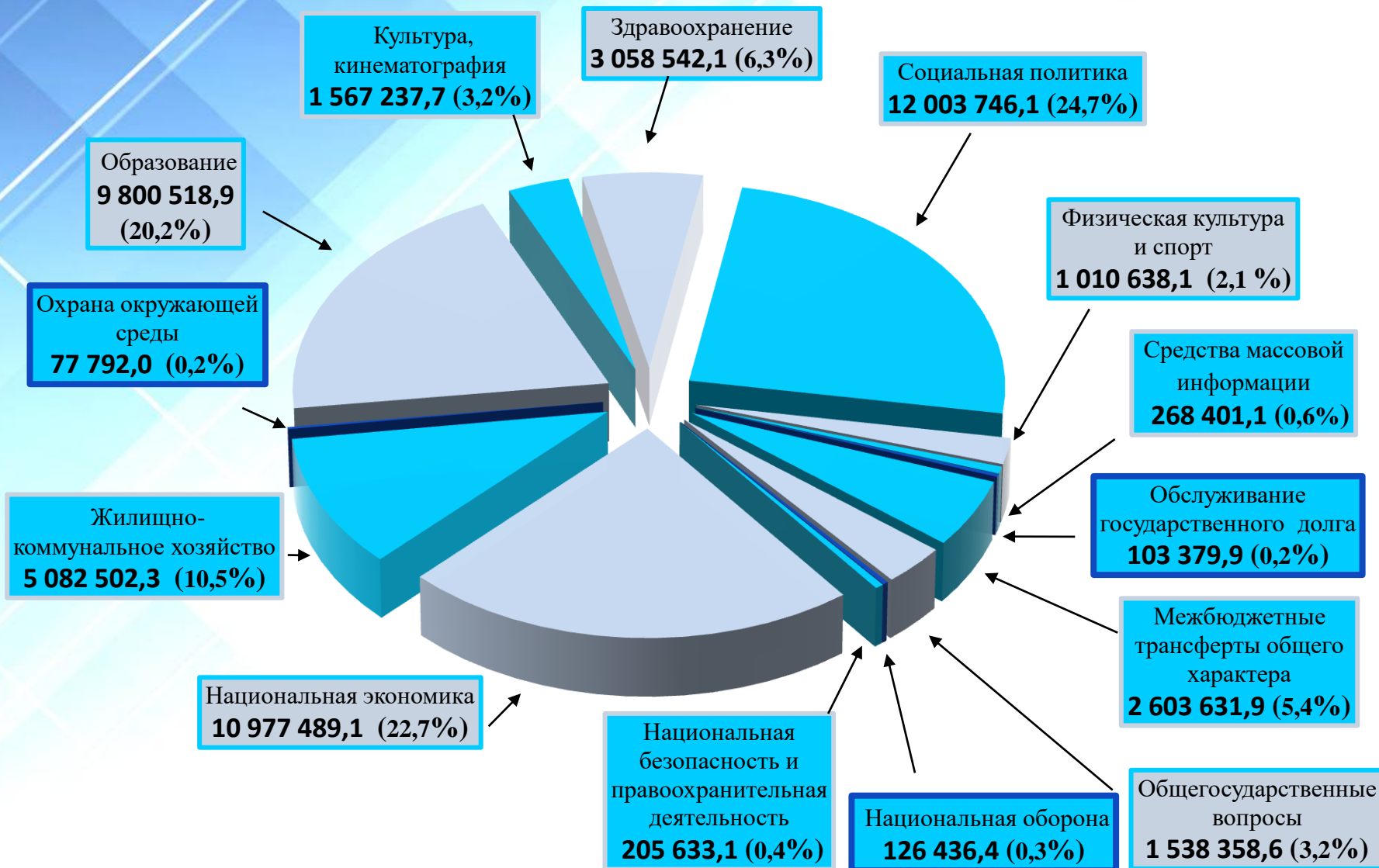
тыс. руб.

НАИМЕНОВАНИЕ	2024 год (уточ. план)	2024 год (факт)	% ИСПОЛНЕНИЯ
Безвозмездные поступления, в т. ч.	23 965 059,7	25 262 931,8	105,4
Безвозмездные поступления из федерального бюджета:	20 762 376,8	22 017 576,1	106,0
- дотации	7 854 793,0	7 854 793,0	100,0
- субсидии	11 769 961,3	13 087 632,5	111,2
- субвенции	687 026,9	643 482,9	93,7
- иные межбюджетные трансферты	450 595,6	431 667,7	95,8
Безвозмездные поступления от государственных организаций	3 057 279,6	3 054 393,2	99,9
Безвозмездные поступления от негосударственных организаций	14 879,8	14 756,7	99,2
Доходы от возврата остатков субсидий, субвенций и иных межбюджетных трансфертов, имеющих целевое назначение, прошлых лет	130 053,5	302 004,5	в 2,3 раза
Прочие безвозмездные поступления	470,0	899,4	в 1,9 раза

ОТКРЫТЫЙ БЮДЖЕТ

Структура расходов республиканского бюджета Республики Адыгея в 2024 году

тыс. руб.



ВСЕГО: 48 424 307,3

Динамика расходов республиканского бюджета Республики Адыгея в 2024 году

тыс. руб.

НАИМЕНОВАНИЕ	2024 год (уточ. план)	2024 год (факт)	% ИСПОЛНЕНИЯ
Общегосударственные вопросы	1 643 399,6	1 538 358,6	93,6
Национальная оборона	132 826,8	126 436,4	95,2
Национальная безопасность и правоохранительная деятельность	224 268,0	205 633,1	91,7
Национальная экономика	11 227 837,6	10 977 489,1	97,8
Жилищно- коммунальное хозяйство	5 090 026,7	5 082 502,3	99,9
Охрана окружающей среды	79 889,5	77 792,0	97,4
Образование	9 944 459,9	9 800 518,9	98,6
Культура и кинематография	1 594 674,3	1 567 237,7	98,3
Здравоохранение	3 067 528,6	3 058 542,1	99,7
Социальная политика	12 168 854,6	12 003 746,1	98,6
Физическая культура и спорт	1 076 151,1	1 010 638,1	93,9
Средства массовой информации	269 159,9	268 401,1	99,7
Обслуживание государственного долга	103 380,0	103 379,9	100,0
Межбюджетные трансферты общего характера	2 603 632,0	2 603 631,9	100,0
ИТОГО	49 226 088,6	48 424 307,3	98,4

ОТКРЫТЫЙ БЮДЖЕТ

Динамика расходов республиканского бюджета Республики Адыгея за 2022-2024годы

тыс. руб.

НАИМЕНОВАНИЕ	2022 год (факт)	2023 год (факт)	2024 год (факт)
Общегосударственные вопросы	1 267 957,5	1 383 913,5	1 538 358,6
Национальная оборона	139 655,6	204 009,3	126 436,4
Национальная безопасность и правоохранительная деятельность	194 871,3	186 798,7	205 633,1
Национальная экономика	10 776 717,7	13 538 140,5	10 977 489,1
Жилищно- коммунальное хозяйство	2 175 115,2	4 917 803,3	5 082 502,3
Охрана окружающей среды	61 421,3	67 075,3	77 792,0
Образование	7 357 738,2	11 110 565,0	9 800 518,9
Культура и кинематография	839 220,7	1 448 283,4	1 567 237,7
Здравоохранение	2 971 325,0	2 683 929,8	3 058 542,1
Социальная политика	8 540 746,5	13 087 613,2	12 003 746,1
Физическая культура и спорт	762 671,4	926 288,1	1 010 638,1
Средства массовой информации	141 762,5	238 315,0	268 401,1
Обслуживание государственного долга	50 755,0	51 565,7	103 379,9
Межбюджетные трансферты общего характера	3 099 914,0	2 396 621,3	2 603 631,9
ИТОГО	38 379 871,9	52 240 922,1	48 424 307,3

ОТКРЫТЫЙ БЮДЖЕТ

Расходы республиканского бюджета Республики Адыгея по разделам и подразделам в 2024 году

РАСХОДЫ ПО РАЗДЕЛУ «ОХРАНА ОКРУЖАЮЩЕЙ СРЕДЫ» (ТЫС. РУБ.)

СТРУКТУРА РАСХОДОВ	2024 год (уточ. план)	2024 год (факт)
Охрана объектов растительного и животного мира и среды их обитания	21 703,1	21 119,6
Прикладные научные исследования в области охраны окружающей среды	1 100,0	1 090,0
Другие вопросы в области охраны окружающей среды	57 086,4	55 582,4
ВСЕГО	79 889,5	77 792,0

РАСХОДЫ ПО РАЗДЕЛУ «КУЛЬТУРА, КИНЕМАТОГРАФИЯ» (ТЫС. РУБ.)

СТРУКТУРА РАСХОДОВ	2024 год (уточ. план)	2024 год (факт)
Культура	1 511 513,0	1 484 533,7
Кинематография	2 249,0	2 249,0
Другие вопросы в области культуры, кинематографии	80 912,3	80 455,0
ВСЕГО	1 594 674,3	1 567 237,7

РАСХОДЫ ПО РАЗДЕЛУ «ОБРАЗОВАНИЕ» (ТЫС. РУБ.)

СТРУКТУРА РАСХОДОВ	2024 год (уточ. план)	2024 год (факт)
Дошкольное образование	1 937 491,0	1 891 739,2
Общее образование	6 077 310,9	6 062 002,6
Дополнительное образование детей	609 473,9	608 520,3
Среднее профессиональное образование	479 519,1	479 469,0
Профессиональная подготовка, переподготовка и повышение квалификации	65 311,2	64 915,4
Молодежная политика	254 256,8	181 108,3
Другие вопросы в области образования	521 097,0	512 764,1
ВСЕГО	9 944 459,9	9 800 518,9

ОТКРЫТЫЙ БЮДЖЕТ

Расходы республиканского бюджета Республики Адыгея по разделам и подразделам в 2024 году

продолжение

РАСХОДЫ ПО РАЗДЕЛУ «ЗДРАВООХРАНЕНИЕ» (ТЫС. РУБ.)		
СТРУКТУРА РАСХОДОВ	2024 год (уточ. план)	2024 год (факт)
Стационарная медицинская помощь	808 885,9	808 885,9
Амбулаторная помощь	1 261 880,0	1 259 169,7
Медицинская помощь в дневных стационарах всех типов	10 655,0	10 655,0
Скорая медицинская помощь	85 747,6	85 622,6
Санаторно-оздоровительная помощь	82 676,3	82 676,3
Заготовка, переработка, хранение и обеспечение безопасности донорской крови и ее компонентов	68 810,4	68 810,4
Другие вопросы в области здравоохранения	748 873,4	742 722,2
ВСЕГО	3 067 528,6	3 058 542,1

РАСХОДЫ ПО РАЗДЕЛУ «НАЦИОНАЛЬНАЯ БЕЗОПАСНОСТЬ И ПРАВООХРАНИТЕЛЬНАЯ ДЕЯТЕЛЬНОСТЬ» (ТЫС. РУБ.)		
СТРУКТУРА РАСХОДОВ	2024 год (уточ. план)	2024 год (факт)
Органы юстиции	37 490,6	37 342,6
Защита населения и территории от чрезвычайных ситуаций природного и техногенного характера, гражданская оборона	171 059,0	153 353,1
Гражданская оборона	8 016,0	7 958,9
Другие вопросы в области национальной безопасности и правоохранительной деятельности	7 702,4	6 978,5
ВСЕГО	224 268,0	205 633,1

ОТКРЫТЫЙ БЮДЖЕТ

Расходы республиканского бюджета Республики Адыгея по разделам и подразделам в 2024 году

продолжение

РАСХОДЫ ПО РАЗДЕЛУ «НАЦИОНАЛЬНАЯ ОБОРОНА» (ТЫС. РУБ.)		
СТРУКТУРА РАСХОДОВ	2024 год (уточ. план)	2024 год (факт)
Мобилизационная и вневойсковая подготовка	124 616,0	118 348,4
Мобилизационная подготовка экономики	8 210,8	8 088,0
ВСЕГО	132 826,8	126 436,4

РАСХОДЫ ПО РАЗДЕЛУ «ЖИЛИЩНО-КОММУНАЛЬНОЕ ХОЗЯЙСТВО» (ТЫС. РУБ.)		
СТРУКТУРА РАСХОДОВ	2024 год (уточ. план)	2024 год (факт)
Жилищное хозяйство	414 844,8	414 688,5
Коммунальное хозяйство	3 898 764,7	3 898 157,5
Благоустройство	582 261,0	580 053,0
Другие вопросы в области жилищно-коммунального хозяйства	194 156,2	189 603,3
ВСЕГО	5 090 026,7	5 082 502,3

РАСХОДЫ ПО РАЗДЕЛУ «ОБЩЕГОСУДАРСТВЕННЫЕ ВОПРОСЫ» (ТЫС. РУБ.)		
СТРУКТУРА РАСХОДОВ	2024 год (уточ. план)	2024 год (факт)
Функционирование высшего должностного лица субъекта Российской Федерации и муниципального образования	262 153,0	256 446,8
Функционирование законодательных (представительных) органов государственной власти и представительных органов муниципальных образований	139 512,1	134 914,8
Судебная система	158 939,6	155 292,7
Обеспечение деятельности финансовых, налоговых и таможенных органов и органов финансового (финансово-бюджетного) надзора	141 668,9	139 941,8
Обеспечение проведения выборов и референдумов	76 650,4	74 990,8
Фундаментальные исследования	66 937,3	66 937,3
Резервные фонды	57 964,9	0,0
Другие общегосударственные расходы	739 573,4	709 834,4
ВСЕГО	1 643 399,6	1 538 358,6

ОТКРЫТЫЙ БЮДЖЕТ

Расходы республиканского бюджета Республики Адыгея по разделам и подразделам в 2024 году

продолжение

РАСХОДЫ ПО РАЗДЕЛУ «СОЦИАЛЬНАЯ ПОЛИТИКА» (ТЫС. РУБ.)		
СТРУКТУРА РАСХОДОВ	2024 год (уточ. план)	2024 год (факт)
Пенсионное обеспечение	171 410,4	170 246,7
Социальное обслуживание населения	1 709 219,3	1 705 509,9
Социальное обеспечение населения	8 399 599,6	8 319 671,7
Охрана семьи и детства	1 398 116,5	1 322 774,0
Другие вопросы в области социальной политики	490 508,8	485 543,8
ВСЕГО	12 168 854,6	12 003 746,1

РАСХОДЫ ПО РАЗДЕЛУ «ОБСЛУЖИВАНИЕ ГОСУДАРСТВЕННОГО ДОЛГА» (ТЫС. РУБ.)		
СТРУКТУРА РАСХОДОВ	2024 год (уточ. план)	2024 год (факт)
Обслуживание государственного внутреннего и муниципального долга	103 380,0	103 379,9
ВСЕГО	103 380,0	103 379,9

РАСХОДЫ ПО РАЗДЕЛУ «ФИЗИЧЕСКАЯ КУЛЬТУРА И СПОРТ» (ТЫС. РУБ.)		
СТРУКТУРА РАСХОДОВ	2024 год (уточ. план)	2024 год (факт)
Физическая культура	160 726,3	158 297,4
Массовый спорт	423 757,6	362 743,3
Спорт высших достижений	456 831,1	455 329,5
Другие вопросы в области физической культуры и спорта	34 836,1	34 267,9
ВСЕГО	1 076 151,1	1 010 638,1

РАСХОДЫ ПО РАЗДЕЛУ «СРЕДСТВА МАССОВОЙ ИНФОРМАЦИИ» (ТЫС. РУБ.)		
СТРУКТУРА РАСХОДОВ	2024 год (уточ. план)	2024 год (факт)
Телевидение и радиовещание	26 975,9	26 975,9
Периодическая печать и издательства	87 444,9	87 444,9
Другие вопросы в области средств массовой информации	154 739,1	153 980,3
ВСЕГО	269 159,9	268 401,1

ОТКРЫТЫЙ БЮДЖЕТ

Расходы республиканского бюджета Республики Адыгея по разделам и подразделам в 2024 году

продолжение

РАСХОДЫ ПО РАЗДЕЛУ «НАЦИОНАЛЬНАЯ ЭКОНОМИКА» (ТЫС. РУБ.)		
СТРУКТУРА РАСХОДОВ	2024 год (уточ. план)	2024 год (факт)
Общэкономические вопросы	145 079,5	143 251,8
Сельское хозяйство и рыболовство	753 911,2	741 391,7
Топливо-энергетический комплекс	74,8	0,0
Водное хозяйство	105 832,3	93 751,0
Лесное хозяйство	149 101,6	144 591,4
Транспорт	371 545,3	365 452,5
Дорожное хозяйство (дорожные фонды)	6 786 551,3	6 581 989,8
Связь и информатика	339 452,2	333 873,6
Прикладные научные исследования в области национальной экономики	1 000,0	0,0
Другие вопросы в области национальной экономики	2 575 289,4	2 573 187,3
ВСЕГО	11 227 837,6	10 977 489,1

РАСХОДЫ ПО РАЗДЕЛУ «МЕЖБЮДЖЕТНЫЕ ТРАНСФЕРТЫ ОБЩЕГО ХАРАКТЕРА БЮДЖЕТАМ БЮДЖЕТНОЙ СИСТЕМЫ РОССИЙСКОЙ ФЕДЕРАЦИИ» (ТЫС. РУБ.)		
СТРУКТУРА РАСХОДОВ	2024 год (уточ. план)	2024 год (факт)
Дотации на выравнивание бюджетной обеспеченности субъектов Российской Федерации и муниципальных образований	1 289 822,5	1 289 822,5
Иные дотации	400 120,5	400 120,5
Прочие межбюджетные трансферты общего характера	913 689,0	913 688,9
ВСЕГО	2 603 632,0	2 603 631,9

ОТКРЫТЫЙ БЮДЖЕТ

Динамика расходов бюджета Территориального фонда обязательного медицинского страхования Республики Адыгея за 2024 год

тыс. руб.

НАИМЕНОВАНИЕ	2024 год (уточ. план)	2024 год (факт)	% ИСПОЛНЕНИЯ
<u>ОБЩЕГОСУДАРСТВЕННЫЕ ВОПРОСЫ</u>	74 974,0	74 896,3	99,9
РАСХОДЫ НА ВЫПЛАТЫ ПЕРСОНАЛУ В ЦЕЛЯХ ОБЕСПЕЧЕНИЯ ВЫПОЛНЕНИЯ ФУНКЦИЙ ГОСУДАРСТВЕННЫМИ (МУНИЦИПАЛЬНЫМИ) ОРГАНАМИ, КАЗЕННЫМИ УЧРЕЖДЕНИЯМИ, ОРГАНАМИ УПРАВЛЕНИЯ ГОСУДАРСТВЕННЫМИ ВНЕБЮДЖЕТНЫМИ ФОНДАМИ	58 287,0	58 209,3	99,9
ЗАКУПКИ ТОВАРОВ, РАБОТ И УСЛУГ ДЛЯ ОБЕСПЕЧЕНИЯ ГОСУДАРСТВЕННЫХ (МУНИЦИПАЛЬНЫХ) НУЖД	15 725,6	15 725,6	100,0
ИНЫЕ БЮДЖЕТНЫЕ АССИГНОВАНИЯ	961,4	961,4	100,0
<u>ЗДРАВООХРАНЕНИЕ</u>	8 464 247,3	8 414 251,0	99,4
СОЦИАЛЬНОЕ ОБЕСПЕЧЕНИЕ И ИНЫЕ ВЫПЛАТЫ НАСЕЛЕНИЮ	7 393 998,6	7 345 869,5	99,3
МЕЖБЮДЖЕТНЫЕ ТРАНСФЕРТЫ (МТР ЗА МП, ОКАЗАННУЮ ЗАСТРАХОВАННЫМ В РА В МО ДР. СУБЪЕКТОВ РФ ЗА СЧЕТ СУБВЕНЦИИ ФФОМС)	1 050 389,6	1 048 522,4	99,8
ПРЕДОСТАВЛЕНИЕ СУБСИДИЙ БЮДЖЕТНЫМ, АВТОНОМНЫМ УЧРЕЖДЕНИЯМ И ИНЫМ НЕКОММЕРЧЕСКИМ ОРГАНИЗАЦИЯМ	19 859,1	19 859,1	100,0
ВСЕГО	8 539 221,3	8 489 147,3	99,4

ОТКРЫТЫЙ БЮДЖЕТ

Некоторые меры социальной поддержки отдельных категорий граждан в Республике Адыгея

Материальное обеспечение детей-сирот в учреждениях среднего профессионального образования (компенсация на приобретение одежды, обуви, мягкого инвентаря и оборудования при выпуске)

Численность целевой группы, чел.		Объем расходов, тыс. руб.	
план	факт	2024 г (план)	2024 г (факт)
124	121	32 017,7	31 321,9

Ежемесячное вознаграждение приемным родителям, принявшим на воспитание детей-сирот и детей, оставшихся без попечения родителей

Численность целевой группы, чел.		Объем расходов, тыс. руб.	
план	факт	2024 г (план)	2024 г (факт)
716	505	165 670,8	134 860,5

Ежемесячная выплата денежных средств на содержание детей, находящихся под опекой (попечительством), а также переданных на воспитание в приемную семью

Численность целевой группы, чел.		Объем расходов, тыс. руб.	
план	факт	2024 г (план)	2024 г (факт)
1 257	1 139	187 267,9	155 724,1

ОТКРЫТЫЙ БЮДЖЕТ

Некоторые меры социальной поддержки отдельных категорий граждан в Республике Адыгея

МНОГОДЕТНЫЕ СЕМЬИ

Денежная выплата в размере тридцати процентов оплаты коммунальных услуг

Численность целевой группы, семей		Объем расходов, тыс. руб.	
план	факт	2024 г (план)	2024 г (факт)
5 952	5 757	152 300,8	147 263,5

Бесплатный проезд детям, обучающимся в общеобразовательных организациях, профессиональных образовательных организациях на транспорте общего пользования городского сообщения, а также пригородного и междугородного сообщения в границах соответствующего муниципального района

Численность целевой группы, детей		Объем расходов, тыс. руб.	
план	факт	2024 г (план)	2024 г (факт)
1 000	1 000	8 453,4	7 892,0

Единовременная выплата на третьего ребенка или последующих детей, родившихся (усыновленных), начиная с 1 января 2012 года, если ранее многодетная семья не воспользовалась правом на получение единовременной выплаты

2024 год (план)	2024 год (факт)
Численность целевой группы, детей	
924	924
Объем расходов, тыс. руб.	
46 050,0	46 024,0

ОТКРЫТЫЙ БЮДЖЕТ

Некоторые меры социальной поддержки отдельных категорий граждан в Республике Адыгея

Ежемесячная денежная выплата ветеранам труда и лицам, к ним приравненным

Численность целевой группы, чел.		Объем расходов, тыс. руб.	
план	факт	2024 г (план)	2024 г (факт)
26 723	26 723	484 308,0	482 098,1

Ежемесячная выплата лицам, проработавшим в тылу в период с 22 июня 1941 года по 9 мая 1945 года не менее 6 месяцев, исключая период работы на временно оккупированных территориях СССР, либо награжденные орденами или медалями СССР за самоотверженный труд в период Великой Отечественной Войны

Численность целевой группы, чел.		Объем расходов, тыс. руб.	
план	факт	2024 г (план)	2024 г (факт)
269	269	5567,4	5309,7

ОТКРЫТЫЙ БЮДЖЕТ

Сведения о реализации общественно-значимых проектов для Республики Адыгея

тыс. руб.

Наименование проекта	Место реализации	Срок реализации (срок ввода объектов в эксплуатацию)	Объем финансирования				Результат реализации общественно значимого проекта
			2024 (план)		2024 (факт)		
			Всего	в том числе за счет средств федерального бюджета	Всего	в том числе за счет средств федерального бюджета	
Строительство отделения «Активное долголетие» в государственном бюджетном учреждении Республики Адыгея «Республиканский дом-интернат для престарелых и инвалидов»	Город Майкоп	2024 год	489 244,7	394 324,4	489 244,7	394 324,4	Сохранение степени удовлетворения потребности граждан пожилого возраста и инвалидов в социальном обслуживании
Создание на территории промышленной зоны «Яблоновская» Тахтамукайского района Республики Адыгея специальных преференциальных режимов осуществления предпринимательской деятельности, в том числе:	Тахтамукайский район	2024 год	1 010 100,0	1 000 000,0	1 010 100,0	1 000 000,0	Создание новых рабочих мест в сфере промышленности, увеличение инвестиций в основной капитал
- Создание очистных сооружений, водоотведения, подъездной автодороги, Республика Адыгея, Тахтамукайский район, пгт. Энем	Тахтамукайский район	2024 год	182 716,2	180 890,5	182 716,2	180 890,5	
- Создание системы электро-, газо-, водоснабжения, административных и складских помещений, разводящей инфраструктуры, обеспечение безопасности)	Тахтамукайский район	2024 год	827 383,8	819 109,5	827 383,8	819 109,5	
Строительство общеобразовательной школы на 1100 мест в поселке Яблоновском Тахтамукайского района	Тахтамукайский район	2024 год	2 000,0	0,0	2 000,0	0,0	Создание дополнительных мест в общеобразовательных организациях в связи с ростом числа обучающихся, обеспечение односменного обучения

ОТКРЫТЫЙ БЮДЖЕТ

Сведения о реализации общественно-значимых проектов для Республики Адыгея

продолжение тыс. руб.

Наименование проекта	Место реализации	Срок реализации (срок ввода объектов в эксплуатацию)	Объем финансирования				Результат реализации общественно значимого проекта
			2024 (план)		2024 (факт)		
			Всего	в том числе за счет средств федерального бюджета	Всего	в том числе за счет средств федерального бюджета	
Строительство автомобильной дороги Гузерипль - плато Лаго-Наки на км 8+550-27+800 в Майкопском районе Республики Адыгея, (3я очередь) (1й пусковой комплекс.2 этап	Майкопский район	2024 год	1 498 058,3	1 483 077,7	1 498 058,3	1 483 077,7	Создание современной дорожной инфраструктуры в туристическом кластере (увеличение туристского потока), улучшение транспортной доступности к туристическим объектам
Строительство объектов водоснабжения и водоотведения горнолыжного курорта «Лаго-Наки»	Майкопский район	2024 год	1 021 897,0	1 011 678,0	1 021 897,0	1 011 678,0	Создание инженерной инфраструктура на территории Республики Адыгея в целях развития туристских кластеров
Создание инженерной и транспортной инфраструктура на территории субъектов Российской Федерации в целях развития туристских кластеров (технологическое присоединение к электрическим и газовым сетям объектов горнолыжного курорта «Лаго-Наки»	Майкопский район	2024 год	1 803 088,1	1 785 057,2	1 803 088,1	1 785 057,2	Создание инженерной и транспортной инфраструктура на территории Республики Адыгея в целях развития туристских кластеров (технологическое присоединение к электрическим и газовым сетям объектов горнолыжного курорта «Лаго-Наки»
Строительство нового здания поликлиники государственного бюджетного учреждения здравоохранения Республики Адыгея «Тахтамукайская центральная районная больница» в поселке Энем, Республика Адыгея, Район Тахтамукайский, Поселок городского типа Энем, Улица Иркутско-Пинской дивизии, ДОМ 4	Тахтамукайский район	2024 год	72 418,9	70 787,6	72 418,9	70 787,6	Удовлетворение потребности в доступной и качественной медицинской помощи, в том числе высокотехнологичной

ОТКРЫТЫЙ БЮДЖЕТ

Сведения о реализации общественно-значимых проектов для Республики Адыгея

продолжение

тыс. руб.

Наименование проекта	Место реализации	Срок реализации (срок ввода объектов в эксплуатацию)	Объем финансирования				Результат реализации общественно значимого проекта
			2024 (план)		2024 (факт)		
			Всего	в том числе за счет средств федерального бюджета	Всего	в том числе за счет средств федерального бюджета	
Строительство Центра культурного развития в городе Майкопе Республики Адыгея	Город Майкоп	2024 год	95 607,7	94 651,6	95 607,7	94 651,6	созданы условия для выявления творчески одаренных детей и молодежи, обеспечен качественно новый уровень развития инфраструктуры культуры
Строительство здания муниципального бюджетного общеобразовательного учреждения Образовательного центра №2 Майкопского района в п. Табачный, Республика Адыгея, Район Майкопский, Поселок Табачный	Майкопский район	2024 год	244 600,7	205 730,1	244 600,7	205 730,1	создание дополнительных мест в общеобразовательных организациях, обеспечение односменного обучения
Строительство средней общеобразовательной школы на 1100 мест в г. Майкопе по ул. Михайлова 12	Город Майкоп	2024 год	727 588,0	445 919,3	727 588,0	445 919,3	создание дополнительных мест в общеобразовательных организациях в связи с ростом числа обучающихся, вызванным демографическим фактором, обеспечение односменного обучения
Строительство общеобразовательной школы на 1100 мест в поселке Яблоновском Тахтамукайского района	Тахтамукайский район	2023 год	28 642,0	23 874,3	28 642,0	23 874,3	создание дополнительных мест в общеобразовательных организациях в связи с ростом числа обучающихся, вызванным демографическим фактором, обеспечение односменного обучения
Строительство общеобразовательной школы на 1100 мест в поселке Новая Адыгея Тахтамукайского района	Тахтамукайский район	2023 год	195 000,0	0,0	195 000,0	0,0	создание дополнительных мест в общеобразовательных организациях в связи с ростом числа обучающихся, вызванным демографическим фактором, обеспечение односменного обучения

ОТКРЫТЫЙ БЮДЖЕТ


Структура государственного долга субъекта Российской Федерации (в соответствии с Бюджетным кодексом Российской Федерации)



ОТКРЫТЫЙ БЮДЖЕТ

Государственный долг Республики Адыгея

тыс. руб.



на 01.01.2024

на 01.01.2025

Кредиты кредитных организаций

Бюджетные кредиты

Уровень
долговой
нагрузки

26.3

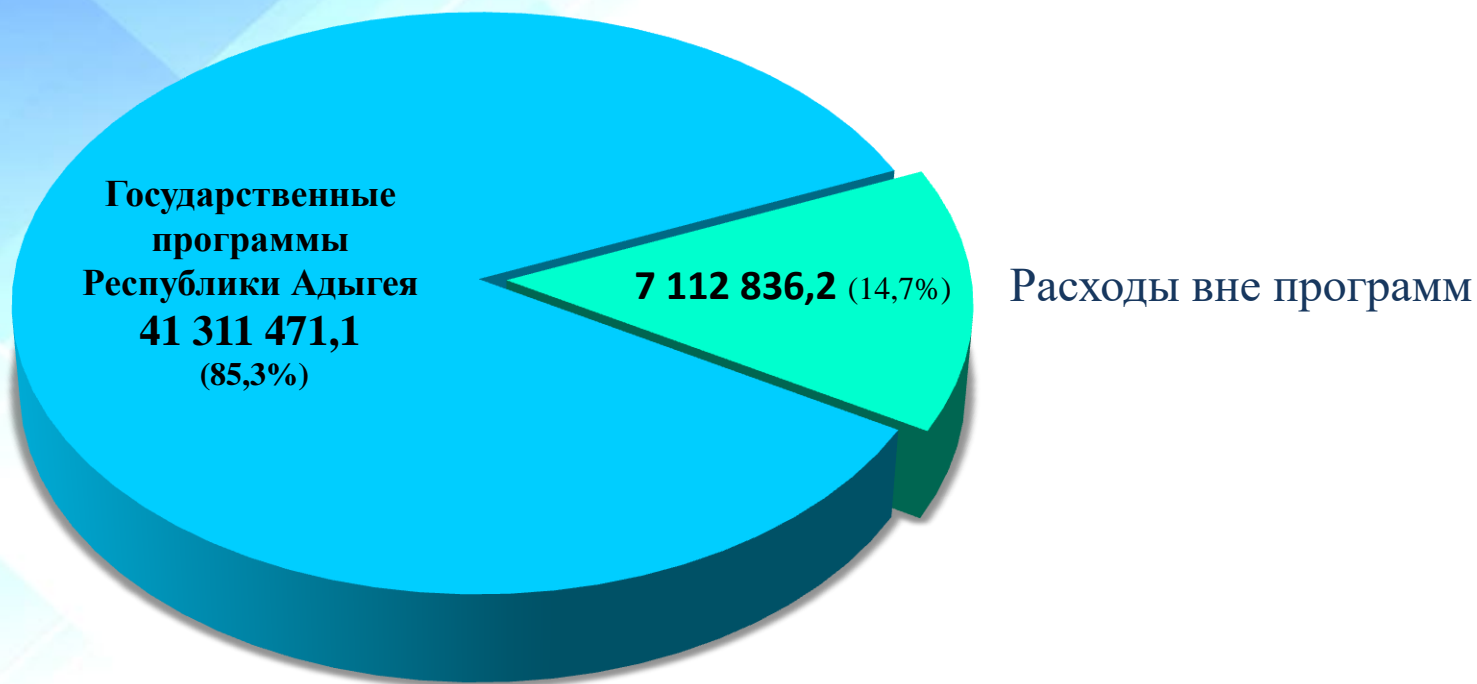
26.8

на 01.01.2024

на 01.01.2025

Программные расходы республиканского бюджета Республики Адыгея в 2024 году составили

тыс. руб.



Программные расходы республиканского бюджета Республики Адыгея

ОТКРЫТЫЙ БЮДЖЕТ

Расходы республиканского бюджета на реализацию государственных программ Республики Адыгея

тыс. руб.

НАИМЕНОВАНИЕ ГОСУДАРСТВЕННОЙ ПРОГРАММЫ	2024 год (уточ. план)	2024 год (факт)	% ИСПОЛНЕНИЯ
ГП РА «Развитие здравоохранения»	5 569 956,5	5 560 960,7	99,8
ГП РА «Развитие образования»	9 251 107,3	9 111 753,7	98,5
ГП РА «Социальная поддержка граждан»	4 067 212,9	3 967 415,0	97,5
ГП РА «Доступная среда»	5 209,8	5 132,0	98,5
ГП РА «Обеспечение доступным и комфортным жильем и коммунальными услугами»	2 636 012,4	2 630 908,4	99,8
ГП РА «Содействие занятости населения»	216 256,9	214 419,0	99,2
ГП РА «Охрана окружающей среды, воспроизводство и использование природных ресурсов»	286 908,3	270 842,4	94,4
ГП РА «Профилактика правонарушений и предупреждение чрезвычайных ситуаций»	583 910,4	543 861,2	93,1
ГП РА «Развитие культуры»	2 155 411,9	2 127 511,9	98,7
ГП РА «Развитие экономики»	685 214,3	683 021,1	99,7
ГП РА «Развитие туризма»	4 663 048,0	4 661 566,8	100,0
ГП РА «Развитие физической культуры и спорта»	1 048 128,0	985 069,5	94,0
ГП РА «Цифровое развитие»	336 172,5	329 373,3	98,0
ГП РА «Развитие транспортной системы»	4 986 231,5	4 790 299,2	96,1
ГП РА «Развитие сельского хозяйства и регулирование рынков сельскохозяйственной продукции, сырья и продовольствия»	595 796,5	587 058,1	98,5
ГП РА «Формирование современной городской среды»	491 309,2	489 101,2	99,6
ГП РА «Оказание содействия добровольному переселению в Республику Адыгея соотечественников, проживающих за рубежом»	740,0	735,1	99,3
ГП РА «Управление государственными финансами»	2 138 691,8	2 137 989,9	100,0
ГП РА «Укрепление межнациональных отношений, формирование общероссийской гражданской идентичности»	260 991,0	259 722,1	99,5
ГП РА «Социально-экономическое развитие Республики Адыгея»	1 010 100,0	1 010 100,0	100,0
ГП РА «Комплексное развитие сельских территорий»	938 154,8	938 154,7	100,0
ГП РА «Государственная программа Республики Адыгея «Формирование системы комплексной реабилитации и абилитации инвалидов, в том числе детей-инвалидов»	6 475,8	6 475,8	100,0
ИТОГО	41 933 039,8	41 311 471,1	98,4

**«Развитие здравоохранения»**

Срок реализации: 2020-2027 годы

- Цели:** 1) повышение продолжительности жизни;
2) снижение смертности от всех причин;
3) повышение удовлетворенности населения медицинской помощи.

Объем финансирования государственной программы (тыс. руб.)	2024 год (уточ. план)	2024 год (факт)
	5 569 956,5	5 560 960,7

СТРУКТУРНЫЕ ЭЛЕМЕНТЫ ГОСПРОГРАММЫ

ОБЪЕМ РАСХОДОВ (тыс. руб.)

СТРУКТУРНЫЕ ЭЛЕМЕНТЫ ГОСПРОГРАММЫ	2024 год (уточ. план)	2024 год (факт)
	РП «РАЗВИТИЕ СИСТЕМЫ ОКАЗАНИЯ ПЕРВИЧНОЙ МЕДИКО - САНИТАРНОЙ ПОМОЩИ»	20 930,0
РП «БОРЬБА С СЕРДЕЧНО - СОСУДИСТЫМИ ЗАБОЛЕВАНИЯМИ»	103 412,1	103 412,1
РП «БОРЬБА С ОНКОЛОГИЧЕСКИМИ ЗАБОЛЕВАНИЯМИ»	19 675,6	19 675,6
РП «СОЗДАНИЕ ЕДИНОГО ЦИФРОВОГО КОНТУРА В ЗДРАВООХРАНЕНИИ НА ОСНОВЕ ЕДИНОЙ ГОСУДАРСТВЕННОЙ ИНФОРМАЦИОННОЙ СИСТЕМЫ ЗДРАВООХРАНЕНИЯ (ЕГИЗС)»	59 414,8	59 329,7
РП «МОДЕРНИЗАЦИЯ ПЕРВИЧНОГО ЗВЕНА ЗДРАВООХРАНЕНИЯ РЕСПУБЛИКИ АДЫГЕЯ»	275 714,0	275 713,9
РП «РАЗРАБОТКА И РЕАЛИЗАЦИЯ ПРОГРАММЫ СИСТЕМНОЙ ПОДДЕРЖКИ И ПОВЫШЕНИЯ КАЧЕСТВА ЖИЗНИ ГРАЖДАН «СТАРШЕЕ ПОКОЛЕНИЕ»	66,0	66,0
РП «ФОРМИРОВАНИЕ СИСТЕМЫ МОТИВАЦИИ ГРАЖДАН К ЗДОРОВОМУ ОБРАЗУ ЖИЗНИ, ВКЛЮЧАЯ ЗДОРОВОЕ ПИТАНИЕ И ОТКАЗ ОТ ВРЕДНЫХ ПРИВЫЧЕК»	200,0	200,0
ВП «УКРЕПЛЕНИЕ МАТЕРИАЛЬНО – ТЕХНИЧЕСКОЙ БАЗЫ УЧРЕЖДЕНИЙ, ПОДВЕДОМСТВЕННЫХ МИНИСТЕРСТВУ ЗДРАВООХРАНЕНИЯ РЕСПУБЛИКИ АДЫГЕЯ»	81 329,8	81 228,8
КПМ «ПРОФИЛАКТИКА ЗАБОЛЕВАНИЙ И ФОРМИРОВАНИЯ ЗДОРОВОГО ОБРАЗА ЖИЗНИ, ОРГАНИЗАЦИЯ САНАТОРНО – КУРОРТНОГО ЛЕЧЕНИЯ»	264 992,2	264 695,5
КПМ «ПРЕДУПРЕЖДЕНИЕ И БОРЬБА С СОЦИАЛЬНО ЗНАЧИМЫМИ ЗАБОЛЕВАНИЯМИ, ОКАЗАНИЕ ПАТОЛОГО – АНАТОМИЧЕСКИХ УСЛУГ, ПРОВЕДЕНИЕ СУДЕБНО – МЕДИЦИНСКОЙ ЭКСПЕРТИЗЫ»	814 050,6	814 050,6

ОТКРЫТЫЙ БЮДЖЕТ

ОТКРЫТЫЙ БЮДЖЕТ



«Развитие здравоохранения»

Срок реализации: 2020-2027 годы

продолжение

СТРУКТУРНЫЕ ЭЛЕМЕНТЫ ГОСПРОГРАММЫ

ОБЪЕМ РАСХОДОВ (тыс. руб.)

2024 год
(уточ. план) 2024 год (факт)

КПМ «ОКАЗАНИЕ ВЫСОКОТЕХНОЛОГИЧНОЙ МЕДИЦИНСКОЙ ПОМОЩИ И МЕДИЦИНСКОЙ ПОМОЩИ ЗА ПРЕДЕЛАМИ РЕСПУБЛИКИ АДЫГЕЯ»	40 380,3	38 970,1
КПМ «СОВЕРШЕНСТВОВАНИЕ ОКАЗАНИЯ СКОРОЙ МЕДИЦИНСКОЙ ПОМОЩИ И СЛУЖБЫ МЕДИЦИНЫ КАТАСТРОФ»	82 664,0	82 539,0
КПМ «ОКАЗАНИЕ ПАЛЛИАТИВНОЙ МЕДИЦИНСКОЙ ПОМОЩИ»	97 531,3	97 531,3
КПМ «РАЗВИТИЕ СЛУЖБЫ КРОВИ»	74 610,4	73 900,4
КПМ «ОХРАНА МАТЕРИНСТВА И ДЕТСТВА»	62 610,3	61 638,1
КПМ «КОМПЕНСАЦИЯ РАСХОДОВ, СВЯЗАННЫХ С ОКАЗАНИЕМ МЕДИЦИНСКОЙ ПОМОЩИ В УЧРЕЖДЕНИЯХ, ПОДВЕДОМСТВЕННЫХ МИНИСТЕРСТВУ ЗДРАВООХРАНЕНИЯ РЕСПУБЛИКИ АДЫГЕЯ»	7 717,8	7 717,8
КПМ «ОБЕСПЕЧЕНИЕ ОТДЕЛЬНЫХ КАТЕГОРИЙ ГРАЖДАН ЛЕКАРСТВЕННЫМИ ПРЕПАРАТАМИ, МЕДИЦИНСКИМИ ИЗДЕЛИЯМИ, А ТАКЖЕ СПЕЦИАЛИЗИРОВАННЫМИ ПРОДУКТАМИ ЛЕЧЕБНОГО ПИТАНИЯ ДЛЯ ДЕТЕЙ-ИНВАЛИДОВ»	798 972,3	795 977,0
КПМ «УПРАВЛЕНИЕ КАДРОВЫМИ РЕСУРСАМИ ЗДРАВООХРАНЕНИЯ»	165 832,3	164 219,6
КПМ «ОБЕСПЕЧЕНИЕ ДЕЯТЕЛЬНОСТИ ОРГАНОВ ИСПОЛНИТЕЛЬНОЙ ВЛАСТИ, ЦЕНТРАЛИЗОВАННЫХ БУХГАЛТЕРИЙ, ДЕЯТЕЛЬНОСТИ ПО АНАЛИЗУ И СБОРУ ДАННЫХ, РЕАЛИЗАЦИЯ МЕРОПРИЯТИЙ ПО ИНФОРМАТИЗАЦИИ ОТРАСЛИ»	120 143,1	119 456,6
КПМ «ОБЕСПЕЧЕНИЕ РЕАЛИЗАЦИИ ПРОГРАММЫ ГОСУДАРСТВЕННЫХ ГАРАНТИЙ БЕСПЛАТНОГО ОКАЗАНИЯ ГРАЖДАНАМ МЕДИЦИНСКОЙ ПОМОЩИ, В ТОМ ЧИСЛЕ ЗА СЧЕТ СРЕДСТВ ОБЯЗАТЕЛЬНОГО МЕДИЦИНСКОГО СТРАХОВАНИЯ»	2 479 709,6	2 479 708,6

ОТКРЫТЫЙ БЮДЖЕТ

ОТКРЫТЫЙ БЮДЖЕТ



«Развитие здравоохранения»

Срок реализации: 2020-2027 годы

продолжение

Целевые показатели реализации государственной программы	2024 год (уточ. план)	2024год (факт)
1) Ожидаемая продолжительность жизни при рождении, лет.	74,4	75,5
2) Доля граждан, ведущих здоровый образ жизни, %	10,0	10,0
3) Снижение заболеваемости ВИЧ, на 100 тыс. населения, человек	13,5	18,9
4) Снижение заболеваемости гепатитом С, на 100 тыс. населения, человек	8,4	10,6
5) Снижение заболеваемости туберкулезом, на 100 тыс. населения, человек	20,3	33,8
6) Смертность населения от всех причин смерти, на 1000 населения, промилле (0,1 процента)	12,1	10,5
7) Удельный вес обратившихся детей до 3-х лет, обеспеченных полноценным питанием (в соответствии с Законом Республики Адыгея от 30.12.2004 года № 278), %	100,0	100,0
8) Смертность населения от новообразований, на 100 тыс. населения, человек	174,8	168,2
9) Смертность населения от болезней системы кровообращения, на 100 тыс. населения, человек	594,3	537,9
10) Охват населения иммунизацией в рамках Национального календаря профилактических прививок, %	95,0	98,4
11) Доля лиц с болезнями, состоящих под диспансерным наблюдением, получивших в текущем году медицинские услуги в рамках диспансерного наблюдения от всех пациентов с болезнями системы кровообращения, состоящих под диспансерным наблюдением, %	80,0	82,2
12) Доля лиц с онкологическими заболеваниями, прошедших обследование и/или лечение в текущем году из числа состоящих под диспансерным наблюдением, %	80,0	80,1
13) Оценка общественного мнения по удовлетворенности населения медицинской помощью, %	51,0	53,7
14) Доля студентов, окончивших медицинский колледж от числа поступивших на подготовку по среднему профессиональному образованию, %	70,0	71,5
15) Доля средних медицинских работников, получивших дополнительное профессиональное образование (профессиональная переподготовка, повышение квалификации) в медицинском колледже от числа запланированных (государственного заказа), %	100,0	100,0
16) Доля детей-сирот, материально обеспеченных от количества детей-сирот обучающихся в медколледже, %	100,0	100,0



«Развитие здравоохранения»

Срок реализации: 2020-2027 годы

продолжение

Целевые показатели реализации государственной программы	2024 год (уточ. план)	2024 год (факт)
17) Доля студентов, обучающихся в медколледже, обеспеченных бесплатным питанием от числа нуждающихся, %	100,0	100,0
18) Доля студентов, обучающихся в медколледже по целевому направлению МЗРА, получающих стипендию, от числа имеющих на это право, %	100,0	100,0
19) Доля студентов, обучающихся в медколледже по целевому направлению МЗРА, получающих социальную стипендию, от числа имеющих на это право, %	100,0	100,0
20) Доля студентов, обучающихся по целевому направлению МЗРА, получающих меру социальной поддержки от числа студентов, имеющих на это право, %	100,0	100,0
21) Число финалистов Республиканского конкурса «Лучший врач года», «Лучший участковый врач» и Республиканского конкурса «Лучший специалист со средним медицинским и фармацевтическим образованием», человек	15	15
22) Доля медицинских работников, получивших материальную поддержку, связанную с предоставлением жилых помещений по договорам социального найма от числа нуждающихся, единица	100,0	100,0
23) Доля медицинских работников, получивших единовременную социальную выплату на возмещение первоначального взноса ипотечного жилищного кредита от числа обратившихся, человек	100,0	100,0
24) Доля среднего и младшего медицинского персонала, получивших компенсационные выплаты по возмещению затрат за проезд на общественном транспорте к месту работы от числа нуждающихся, %	100,0	100,0
25) Доля медицинских работников на селе, получивших компенсационные выплаты по возмещению затрат за коммунальные услуги от числа медицинских работников на селе имеющих на это право, %	100,0	100,0
26) Доля водителей скорой медицинской помощи, получивших социальные выплаты от числа имеющих на это право, %	100,0	100,0
27) Доля добровольцев (волонтеров) в сфере охраны здоровья от общей численности волонтеров, %	0,57	0,57
28) Доля медицинских работников, прибывших (переехавших) на работу в сельские населенные пункты, либо рабочие поселки, либо поселки городского типа, либо в города с населением до 50 тыс. человек, которым фактически предоставлены единовременные компенсационные выплаты, в общей численности медицинских работников, которым запланировано предоставить указанные выплаты, %	100,0	100,0



«Развитие образования»

Срок реализации: 2020-2027 годы

Цель: повышение эффективности и качества услуг (работ) в сфере образования и науки в Республике Адыгея.

Объем финансирования государственной программы (тыс. руб.)	2024 г. (уточ. план)	2024 г. (факт)
	9 251 107,3	9 111 753,7
СТРУКТУРНЫЕ ЭЛЕМЕНТЫ ГОСПРОГРАММЫ		ОБЪЕМ РАСХОДОВ (тыс. руб.)
	2024 год (уточ. план)	2024 год (факт)
РП «МОДЕРНИЗАЦИЯ ШКОЛЬНЫХ СИСТЕМ ОБРАЗОВАНИЯ»	495 836,4	495 832,7
РП «ОРГАНИЗАЦИЯ БЕСПЛАТНОГО ГОРЯЧЕГО ПИТАНИЯ ОБУЧАЮЩИХСЯ В ГОСУДАРСТВЕННЫХ И МУНИЦИПАЛЬНЫХ ОБРАЗОВАТЕЛЬНЫХ ОРГАНИЗАЦИЯХ»	305 437,5	305 437,5
РП «СОВРЕМЕННАЯ ШКОЛА»	1 006 535,7	995 249,0
РП «ПРЕДОСТАВЛЕНИЕ ЕЖЕМЕСЯЧНОГО ДЕНЕЖНОГО ВОЗНАГРАЖДЕНИЯ ЗА КЛАССНОЕ РУКОВОДСТВО ПЕДАГОГИЧЕСКИМ РАБОТНИКАМ ГОСУДАРСТВЕННЫХ И МУНИЦИПАЛЬНЫХ ОБРАЗОВАТЕЛЬНЫХ ОРГАНИЗАЦИЙ, РЕАЛИЗУЮЩИХ ОБРАЗОВАТЕЛЬНЫЕ ПРОГРАММЫ НАЧАЛЬНОГО ОБЩЕГО ОБРАЗОВАНИЯ, ОБРАЗОВАТЕЛЬНЫЕ ПРОГРАММЫ ОСНОВНОГО ОБЩЕГО ОБРАЗОВАНИЯ, ОБРАЗОВАТЕЛЬНЫЕ ПРОГРАММЫ СРЕДНЕГО ОБЩЕГО ОБРАЗОВАНИЯ»	354 936,6	354 498,9
РП «УСПЕХ КАЖДОГО РЕБЕНКА»	24 722,5	23 760,8
РП «ПАТРИОТИЧЕСКОЕ ВОСПИТАНИЕ ГРАЖДАН РОССИЙСКОЙ ФЕДЕРАЦИИ»	24 503,8	24 503,5
РП «РАЗВИТИЕ СИСТЕМЫ ПОДДЕРЖКИ МОЛОДЕЖИ («МОЛОДЕЖЬ РОССИИ»)»	76 366,4	75 583,1
РП «ПОДГОТОВКА УЧЕБНИКОВ ПО РЕГИОНАЛЬНОЙ ИСТОРИИ С УЧЕТОМ ТРЕБОВАНИЙ ФЕДЕРАЛЬНЫХ ГОСУДАРСТВЕННЫХ ОБРАЗОВАТЕЛЬНЫХ СТАНДАРТОВ И ФЕДЕРАЛЬНЫХ ОСНОВНЫХ ОБЩЕОБРАЗОВАТЕЛЬНЫХ ПРОГРАММ»	6 786,2	6 786,1
ВП «ВОЗМЕЩЕНИЕ ЧАСТИ ЗАТРАТ ИНДИВИДУАЛЬНЫМ ПРЕДПРИНИМАТЕЛЯМ, ОСУЩЕСТВЛЯЮЩИМ ОБРАЗОВАТЕЛЬНУЮ ДЕЯТЕЛЬНОСТЬ ПО ОБРАЗОВАТЕЛЬНЫМ ПРОГРАММАМ ДОШКОЛЬНОГО ОБРАЗОВАНИЯ, ОСНОВНЫМ ОБЩЕОБРАЗОВАТЕЛЬНЫМ ПРОГРАММАМ НАЧАЛЬНОГО ОБЩЕГО ОБРАЗОВАНИЯ»	12 100,0	12 100,0
ВП «ПОДДЕРЖКА НЕКОММЕРЧЕСКИХ ОРГАНИЗАЦИЙ, НЕ ЯВЛЯЮЩИХСЯ ГОСУДАРСТВЕННЫМИ (МУНИЦИПАЛЬНЫМИ) УЧРЕЖДЕНИЯМИ, В СФЕРЕ ДОПОЛНИТЕЛЬНОГО ОБРАЗОВАНИЯ»	9 842,8	9 842,8
ВП «ПОДДЕРЖКА НЕКОММЕРЧЕСКИХ ОРГАНИЗАЦИЙ, НЕ ЯВЛЯЮЩИХСЯ КАЗЕННЫМИ УЧРЕЖДЕНИЯМИ, ОСУЩЕСТВЛЯЮЩИХ ДЕЯТЕЛЬНОСТЬ В СФЕРЕ ОБРАЗОВАНИЯ И НАУКИ»	18 500,0	18 500,0
ВП «ОРГАНИЗАЦИЯ И ОБЕСПЕЧЕНИЕ ОТДЫХА И ОЗДОРОВЛЕНИЯ ДЕТЕЙ»	132 458,6	132 449,1
ВП «РАЗВИТИЕ ИНФРАСТРУКТУРЫ В СФЕРЕ МОЛОДЕЖНОЙ ПОЛИТИКИ»	84 926,9	15 170,5



«Развитие образования»

Срок реализации: 2020-2027 годы

продолжение

СТРУКТУРНЫЕ ЭЛЕМЕНТЫ ГОСПРОГРАММЫ	ОБЪЕМ РАСХОДОВ (тыс. руб.)	
	2024 год (уточ. план)	2025 год (факт)
ВП «РАЗВИТИЕ ИНФРАСТРУКТУРЫ В СФЕРЕ ДОШКОЛЬНОГО ОБРАЗОВАНИЯ»	45 651,8	0,0
ВП «ОКАЗАНИЕ ПОДДЕРЖКИ МУНИЦИПАЛЬНЫМ ОБРАЗОВАНИЯМ В ЧАСТИ ИСПОЛНЕНИЯ ПОЛНОМОЧИЙ ПО ОРГАНИЗАЦИИ В МУНИЦИПАЛЬНЫХ ОБЩЕОБРАЗОВАТЕЛЬНЫХ ОРГАНИЗАЦИЯХ БЕСПЛАТНОГО ПИТАНИЯ ОБУЧАЮЩИХСЯ, ОТНОСЯЩИХСЯ К КАТЕГОРИЯМ ОБУЧАЮЩИХСЯ, ДЛЯ КОТОРЫХ ПРЕДУСМОТРЕНО БЕСПЛАТНОЕ ПИТАНИЕ»	45 000,0	45 000,0
КПМ «ОБЕСПЕЧЕНИЕ УСЛОВИЙ РЕАЛИЗАЦИИ ГОСУДАРСТВЕННОЙ ПРОГРАММЫ РЕСПУБЛИКИ АДЫГЕЯ «РАЗВИТИЕ ОБРАЗОВАНИЯ»	73 943,0	73 269,5
КПМ «МОДЕРНИЗАЦИЯ ОБРАЗОВАНИЯ И РАЗВИТИЕ НАУКИ»	6 533 559,1	6 523 770,2
Целевые показатели реализации государственной программы	2024 год (уточ. план)	2024 год (факт)
1) Доступность дошкольного образования для детей в возрасте от 3 до 7 лет, %	100,0	100,0
2) Доступность дошкольного образования для детей в возрасте от 1,5 до 3 лет, %	100,0	100,0
3) Доля выпускников образовательных организаций, реализующих программы среднего профессионального образования, занятых по виду деятельности и полученным компетенциям, %	62,7	87,6
4) Доля обучающихся образовательных организаций, реализующих программы среднего профессионального образования, прошедших демонстрационный экзамен профильного уровня, %	25,0	25,7
5) Доля выпускников образовательных организаций, реализующих программы среднего профессионального образования, занятых по виду деятельности и полученным компетенциям, %	62,7	87,6
6) Численность граждан, охваченных деятельностью Центров опережающей профессиональной подготовки, %	27 000,0	34 729,0
7) Уровень образования, %	73,5	79,8
8) Эффективность системы выявления, поддержки и развития способностей и талантов у детей и молодежи, %	40,7	42,7
9) Обеспечены выплаты денежного вознаграждения за классное руководство, предоставляемые педагогическим работникам образовательных организаций, ежемесячно, единиц	2 890	2 890
10) Обеспечение бесплатным горячим питанием обучающихся, получающих начальное общее образование в государственных и муниципальных образовательных организациях, единиц	23 342	23 342
11) Подготовлены учебники по региональной истории с учетом требований федеральных государственных образовательных стандартов и федеральных основных общеобразовательных программ, штука	1	1



«Развитие образования»

Срок реализации: 2020-2027 годы

продолжение

Целевые показатели реализации государственной программы

	2024 год (уточ. план)	2024 год (факт)
12) Выполнены мероприятия по капитальному ремонту общеобразовательных организаций и их оснащению средствами обучения и воспитания в полном объеме, объекты	23	23
13) Доля педагогических работников общеобразовательных организаций, прошедших повышение квалификации, в том числе в центрах непрерывного повышения профессионального мастерства, %	51,7	77,6
14) Доля обучающихся по образовательным программам основного и среднего общего образования, охваченных мероприятиями, направленными на раннюю профессиональную ориентацию, в том числе в рамках программы «Билет в будущее», %	40,0	82,6
15) Охват детей деятельностью региональных центров выявления, поддержки и развития способностей и талантов у детей и молодежи, технопарков «Кванториум» и центров «IT-куб», %	12,9	18,7
16) Количество субъектов Российской Федерации, выдающих сертификаты дополнительного образования в рамках системы персонализированного финансирования дополнительного образования детей, единиц	1	1
17) Доля детей в возрасте от 5 до 18 лет, охваченных дополнительным образованием, %	78,8	84,2
18) Доля педагогических работников, использующих сервисы федеральной информационно-сервисной платформы цифровой образовательной среды, %	81,0	99,9
19) Доля обучающихся, для которых созданы равные условия получения качественного образования вне зависимости от места их нахождения посредством предоставления доступа к федеральной информационно-сервисной платформе цифровой образовательной среды, %	50,0	75,8
20) Доля образовательных организаций, использующих сервисы федеральной информационно-сервисной платформы цифровой образовательной среды при реализации основных общеобразовательных программ начального общего, основного общего и среднего общего образования, %	33,0	52,2
21) Доля общеобразовательных организаций, оснащенных в целях внедрения цифровой образовательной среды, %	91,2	97,8
22) Уровень удовлетворенности населения дошкольным образованием, %	100,0	100,0
23) Удельный вес численности дошкольников, обучающихся по образовательным программам дошкольного образования, соответствующим требованиям стандартов дошкольного образования, в общем числе дошкольников, обучающихся по образовательным программам дошкольного образования, %	100,0	100,0
24) Отношение среднемесячной заработной платы педагогических работников образовательных организаций дошкольного образования к среднемесячной заработной плате организаций общего образования в Республике Адыгея, %	100,0	100,0
25) Удельный вес численности обучающихся организаций общего образования, обучающихся по новым федеральным государственным образовательным стандартам, %	100,0	100,0

ОТКРЫТЫЙ БЮДЖЕТ

ОТКРЫТЫЙ БЮДЖЕТ



«Развитие образования»

Срок реализации: 2020-2027 годы

продолжение

Целевые показатели реализации государственной программы	2024 год (уточ. план)	2024 год (факт)
26) Отношение среднемесячной заработной платы преподавателей и мастеров профессионального обучения образовательных организаций, реализующих образовательные программы среднего профессионального образования, к среднемесячной начисленной заработной плате наемных работников в организациях, у индивидуальных предпринимателей и физических лиц (среднемесячному доходу от трудовой деятельности) в Республике Адыгея, %	100,0	113,8
27) Отношение среднемесячной заработной платы педагогов государственных организаций дополнительного образования к среднемесячной заработной плате учителей по Республике Адыгея, %	100,0	101,8
28) Отношение среднемесячной заработной платы научных сотрудников к среднемесячной заработной плате в Республике Адыгея %	200,0	202,2
29) Доля обучающихся по программам начального общего, основного общего и среднего общего образования, изучающих адыгейский язык, в общей численности обучающихся общеобразовательных организаций, %	48,0	58,7
30) Количество мероприятий, проведенных в рамках государственной программы, %	100,0	100,0
31) Количество функций, реализуемых Министерством образования и науки Республики Адыгея, %	100,0	100,0
32) Количество детей в возрасте от 5 до 18 лет, охваченных услугами дополнительного образования детей, единиц	368	368
33) Количество проведенных мероприятий, направленных на развитие направлений Регионального отделения, единиц	3	3
34) Количество обучающихся, прошедших обучение и получивших сертификат, выданный по итогам завершения обучения по образовательным программам, единиц	300	300
35) Количество сформированных объектов учебной, производственной, социальной инфраструктуры, единиц	1	1
36) Количество воспитанников у индивидуального предпринимателя, осуществляющего образовательную деятельность по образовательным программам дошкольного образования, единиц	180	180
37) Количество детей, для которых организован отдых и оздоровление в летних оздоровительных лагерях с дневным пребыванием на базе образовательных организаций, единиц	5 479	5 479
38) Количество лагерей с дневным пребыванием детей на базе образовательных организаций, единиц	92	92
39) Количество обучающихся, относящихся к категориям обучающихся, для которых предусмотрено бесплатное питание, единиц	11399	12237

ОТКРЫТЫЙ БЮДЖЕТ

ОТКРЫТЫЙ БЮДЖЕТ



«Социальная поддержка граждан»

Срок реализации: 2020-2027 годы

- Цели:**
- 1) повышен уровень социального обеспечения граждан – получателей направленного на рост их благосостояния, исходя из принципов адресности, справедливости и нуждаемости;
 - 2) повышена доступность социального обслуживания населения;
 - 3) обеспечение социальная поддержка семей с детьми;
 - 4) снижен объем немедицинского потребления наркотиков;
 - 5) улучшены условия охраны труда в организациях Республики Адыгея, в том числе снижен уровень производственного травматизма;
 - 6) созданы условия для исполнения государственных функций по реализации государственной политики в сфере социального развития;
 - 7) повышена доступность предоставления государственных и муниципальных услуг;
 - 8) созданы условия для оказания помощи лицам, находящимся в состоянии алкогольного, наркотического или иного токсического опьянения.

Объем финансирования государственной программы, тыс. руб.	
2024 год (уточ. план)	2024 год (факт)
4 067 212,9	3 967 415,0

СТРУКТУРНЫЕ ЭЛЕМЕНТЫ ГОСПРОГРАММЫ	ОБЪЕМ РАСХОДОВ (тыс. руб.)	
	2024 год (уточ. план)	2024 год (факт)
РП «ФИНАНСОВАЯ ПОДДЕРЖКА СЕМЕЙ ПРИ РОЖДЕНИИ ДЕТЕЙ»	132 405,4	132 059,8
РП «РАЗРАБОТКА И РЕАЛИЗАЦИЯ ПРОГРАММЫ СИСТЕМНОЙ ПОДДЕРЖКИ И ПОВЫШЕНИЯ КАЧЕСТВА ЖИЗНИ ГРАЖДАН СТАРШЕГО ПОКОЛЕНИЯ «СТАРШЕЕ ПОКОЛЕНИЕ»	567 473,9	567 473,9
ВП «ГОСУДАРСТВЕННАЯ ПОДДЕРЖКА МНОГОДЕТНЫХ СЕМЕЙ ПО БЕСПЛАТНОМУ ПРОЕЗДУ ДЛЯ УЧАЩИХСЯ ИЗ МНОГОДЕТНОЙ СЕМЬИ НА ТРАНСПОРТЕ ОБЩЕГО ПОЛЬЗОВАНИЯ ГОРОДСКОГО СООБЩЕНИЯ, А ТАКЖЕ ПРИГОРОДНОГО И МЕЖДУГОРОДНОГО СООБЩЕНИЯ»	8 453,4	7 892,0
ВП «ПРЕДОСТАВЛЕНИЕ СУБСИДИЙ НЕКОММЕРЧЕСКИМ ОРГАНИЗАЦИЯМ»	5 822,4	5 822,4



«Социальная поддержка граждан»

Срок реализации: 2020-2027 годы

продолжение

СТРУКТУРНЫЕ ЭЛЕМЕНТЫ ГОСПРОГРАММЫ	ОБЪЕМ РАСХОДОВ (тыс. руб.)	
	2024 год (уточ. план)	2024 год (факт)
КПМ «СОВЕРШЕНСТВОВАНИЕ СОЦИАЛЬНОЙ ПОДДЕРЖКИ СЕМЬИ И ДЕТЕЙ»	460 067,9	392 247,7
КПМ «РАЗВИТИЕ МЕР СОЦИАЛЬНОЙ ПОДДЕРЖКИ ГРАЖДАН»	1 346 656,9	1 322 945,6
КПМ «РАЗВИТИЕ СОЦИАЛЬНОГО ОБСЛУЖИВАНИЯ НАСЕЛЕНИЯ, А ТАКЖЕ ПОВЫШЕНИЯ КАЧЕСТВА ОКАЗАНИЯ УСЛУГ НА БАЗЕ МНОГОФУНКЦИОНАЛЬНЫХ ЦЕНТРОВ ПРЕДОСТАВЛЕНИЯ ГОСУДАРСТВЕННЫХ И МУНИЦИПАЛЬНЫХ УСЛУГ В РЕСПУБЛИКЕ АДЫГЕЯ»	1 295 491,2	1 291 687,2
КПМ «ОБЕСПЕЧЕНИЕ УСЛОВИЙ РЕАЛИЗАЦИИ ГОСУДАРСТВЕННОЙ ПРОГРАММЫ РЕСПУБЛИКИ АДЫГЕЯ «СОЦИАЛЬНАЯ ПОДДЕРЖКА ГРАЖДАН»	215 885,4	212 330,1
КПМ «РЕАЛИЗАЦИЯ ОБЩЕСТВЕННО ЗНАЧИМЫХ МЕРОПРИЯТИЙ»	34 623,4	34 623,4
КПМ «УЛУЧШЕНИЕ УСЛОВИЙ И ОХРАНЫ ТРУДА»	333,0	332,9

Целевые показатели реализации государственной программы	2024 год (уточ. план)	2024 год (факт)
1) Доля населения, имеющего доходы ниже величины прожиточного минимума, в общей численности населения Республики Адыгея, %	9,8	9,8
2) Количество социально ориентированных некоммерческих организаций, получивших государственную поддержку, единица	35	42
3) Доля граждан, получивших социальные услуги в организациях социального обслуживания населения, в общем числе граждан, обратившихся за получением социальных услуг в организации социального обслуживания населения, %	100,0	98,8
4) Доля граждан, получивших социальную поддержку, предоставляемую семьям с детьми, к общему числу обратившихся из числа имеющих право на ее получение, %	100,0	100,0
5) Доля граждан, получивших сертификат на оказание услуг по комплексной реабилитации и ресоциализации, к общему количеству обратившихся из числа имеющих право на его получение, %	100,0	100,0
6) Численность пострадавших в результате несчастных случаев на производстве с утратой трудоспособности на 1 рабочий день и более, человек	46	30
7) Доля граждан, удовлетворенных качеством предоставления государственных и муниципальных услуг в государственном бюджетном учреждении Республики Адыгея «Многофункциональный центр предоставления государственных и муниципальных услуг», %	94,0	99,9

ОТКРЫТЫЙ БЮДЖЕТ

ОТКРЫТЫЙ БЮДЖЕТ



«Социальная поддержка граждан»

Срок реализации: 2020-2027 годы

продолжение

Целевые показатели реализации государственной программы	2024 год (уточ. план)	2024 год (факт)
8) Численность детей-сирот и детей, оставшихся без попечения родителей, обеспеченных мерами социальной поддержки, по состоянию на 31 декабря текущего года, человек	1 164	1 164
9) Доля фактического объема финансирования государственной программы от запланированного объема финансирования в отчетном финансовом году, %	85,0	97,2
10) Количество граждан, получивших услуги в специализированной организации для оказания помощи лицам, находящимся в состоянии алкогольного, наркотического или иного токсического опьянения, человек	0	0
11) Численность несовершеннолетних, охваченных мероприятиями Комплексной программы по развитию в Республике Адыгея системы обеспечения безопасности детей, человек	2 959	2 990
12) Число зарегистрированных рождений в отношении детей, родившихся у матерей первыми, тыс. человек	1,450	1,537
13) Число зарегистрированных рождений в отношении детей, родившихся у матерей третьими и последующими, тыс. человек	1,440	1,448
14) Доля граждан старше трудоспособного возраста и инвалидов, получивших социальные услуги в организациях социального обслуживания, от общего числа граждан старше трудоспособного возраста и инвалидов, %	8,5	13,1
15) Доля граждан старше трудоспособного возраста и инвалидов, получающих услуги в рамках системы долговременного ухода, от общего числа граждан старшего трудоспособного возраста и инвалидов, нуждающихся в долговременном уходе, %	4,3	4,3
16) Общее количество детей, которым оказаны услуги по бесплатному проезду для учащихся из многодетной семьи на транспорте общего пользования городского сообщения, а также пригородного и междугородного сообщения, человек	1000	1000
17) Количество граждан, получивших услуги в специализированной организации для оказания помощи лицам, находящимся в состоянии алкогольного, наркотического или иного токсического опьянения, человек	0	0
18) Количество некоммерческих организаций, которым оказана финансовая поддержка, единица	1	1
19) Количество проведенных мероприятий по поддержанию престижа материнства и социальной реабилитации семей с детьми, единица	5	5
20) Количество детей-инвалидов, принимающих участие в мероприятиях по социальной поддержке, человек	43	43
21) Численность детей-сирот и детей, оставшихся без попечения родителей, обеспеченных мерами социальной поддержки, по состоянию на 31 декабря текущего года, человек	1 164	1 164



«Социальная поддержка граждан»

Срок реализации: 2020-2027 годы

продолжение

Целевые показатели реализации государственной программы

	2024 год (уточ. план)	2024 год (факт)
22) Доля граждан, получивших социальную поддержку, к общему количеству обратившихся граждан из числа имеющих право на ее получение, %	100,0	100,0
23) Доля граждан, охваченных государственной социальной помощью на основании социального контракта, среднедушевой доход которых (среднедушевой доход семьи которых) увеличился по окончании срока действия социального контракта в сравнении со среднедушевым доходом этих граждан (семьи) до заключения социального контракта, в общей численности граждан, охваченных государственной социальной помощью на основании социального контракта, %	50,3	73,9
24) Доля граждан, охваченных государственной социальной помощью на основании социального контракта, в общей численности малоимущих граждан, %	4,7	4,6
25) Доля граждан, охваченных государственной социальной помощью на основании социального контракта, среднедушевой доход которых (среднедушевой доход семьи которых) превысил величину прожиточного минимума, установленную в субъекте Российской Федерации, по окончании срока действия социального контракта в общей численности граждан, охваченных государственной социальной помощью на основании социального контракта, %	22,1	64,9
26) Доля граждан, получивших сертификат на оказание услуг по комплексной реабилитации и ресоциализации, к общему количеству обратившихся из числа имеющих право на его получение, %	100,0	100,0
27) Доля граждан, получивших социальные услуги в организациях социального обслуживания населения, в общем числе граждан, обратившихся за получением социальных услуг в организации социального обслуживания населения, %	100,0	98,9
28) Доступность населения Республики Адыгея к получению государственных и муниципальных услуг по принципу «одного окна» %	90,0	93,3
29) Численность несовершеннолетних, охваченных мероприятиями Комплексной программы по развитию в Республике Адыгея системы обеспечения безопасности детей, человек	2 959	2 990
30) Доля фактического объема финансирования государственной программы от запланированного объема финансирования в отчетном финансовом году, %	85,0	97,2
31) Количество социально ориентированных некоммерческих организаций, получивших финансовую поддержку на реализацию социально значимых проектов, единица	30	37
32) Удельный вес работников, занятых во вредных и (или) опасных условиях труда, от общей численности работников, человек	20	20
33) Численность лиц с установленным в текущем году профессиональным заболеванием, человек	9	2
34) Количество руководителей и специалистов организаций, прошедших обучение по охране труда в аккредитованных организациях за отчетный период, человек	970	2 960



«Доступная среда»

Срок реализации: 2016-2027 годы

Цель: повышение уровня доступности приоритетных объектов и услуг в приоритетных сферах жизнедеятельности инвалидов и других маломобильных групп населения до 93,3 процентов к 2027 году.

Объем финансирования государственной программы (тыс. руб.)	2024 год (уточ. план)	2024 год (факт)
	5 209,8	5 132,0

СТРУКТУРНЫЕ ЭЛЕМЕНТЫ ГОСПРОГРАММЫ	ОБЪЕМ РАСХОДОВ (тыс. руб.)	
	2024 год (уточ. план)	2024 год (факт)
КПМ «РАЗВИТИЕ БЕЗБАРЬЕРНОЙ СРЕДЫ»	5 209,8	5 132,0

Целевые показатели реализации государственной программы	2024 год (уточ. план)	2024 год (факт)
1) Доля доступных для инвалидов и других МГН приоритетных объектов социальной, транспортной, инженерной инфраструктуры в общем количестве приоритетных объектов в Республике Адыгея, %	89,1	89,1

ОТКРЫТЫЙ БЮДЖЕТ

ОТКРЫТЫЙ БЮДЖЕТ



«Обеспечение доступным и комфортным жильем и коммунальными услугами»

Срок реализации: 2020-2027 годы

Цели: 1) увеличение годового объема ввода жилья до 2,879 млн.кв. метров к 2030 году;

2) улучшение жилищных условий к 2030 году не менее 1600 семей;

3) расселение до 2026 года 27 тыс.кв. метров жилищного фонда, признанного аварийным и подлежащим сносу в период с 1 января 2017 года по 1 января 2022 года;

4) повышение уровня жизни детей-сирот, детей, оставшихся без попечения родителей, лиц из числа детей-сирот и детей, оставшихся без попечения родителей;

5) обеспечение к 2030 году качества и доступности услуг жилищно-коммунального хозяйства не менее 50 процентов населения;

6) создание к 2030 году устойчивой системы обращения с твердыми коммунальными отходами, обеспечивающей сортировку отходов в объеме 100 процентов и снижение объема отходов, направляемых на полигоны в два раза;

7) исключение негативного воздействия на окружающую среду путем инвентаризации объектов накопленного вреда окружающей среде с последующей ликвидацией (рекультивацией) приоритетных объектов до 2030 года.

Объем финансирования государственной программы (тыс. руб.)

2024 год (уточ. план)	2024 год (факт)
2 636 012,4	2 630 908,4

СТРУКТУРНЫЕ ЭЛЕМЕНТЫ ГОСПРОГРАММЫ

ОБЪЕМ РАСХОДОВ (тыс. руб.)

	ОБЪЕМ РАСХОДОВ (тыс. руб.)	
	2024 год (уточ. план)	2024 год (факт)
РП «ОБЕСПЕЧЕНИЕ ЖИЛИМИ ПОМЕЩЕНИЯМИ ДЕТЕЙ-СИРОТ, ДЕТЕЙ, ОСТАВШИХСЯ БЕЗ ПОПЕЧЕНИЯ РОДИТЕЛЕЙ, ЛИЦ ИЗ ЧИСЛА ДЕТЕЙ-СИРОТ И ДЕТЕЙ, ОСТАВШИХСЯ БЕЗ ПОПЕЧЕНИЯ РОДИТЕЛЕЙ»	369 618,2	365 623,0
РП «ОБЕСПЕЧЕНИЕ ЖИЛЬЕМ МОЛОДЫХ СЕМЕЙ»	163 210,5	163 202,0
РП «МОДЕРНИЗАЦИЯ ОБЪЕКТОВ КОММУНАЛЬНОЙ ИНФРАСТРУКТУРЫ»	1 421 591,0	1 421 591,0
РП «РАЗВИТИЕ ГАЗОМОТОРНОГО ТОПЛИВА»	74,8	0,0
РП «РАЗВИТИЕ ЗАРЯДНОЙ ИНФРАСТРУКТУРЫ ДЛЯ ЭЛЕКТРОМОБИЛЕЙ»	56 868,7	56 606,7
РП «ОБЕСПЕЧЕНИЕ УСТОЙЧИВОГО СОКРАЩЕНИЯ НЕПРИГОДНОГО ДЛЯ ПРОЖИВАНИЯ ЖИЛИЩНОГО ФОНДА (РЕСПУБЛИКА АДЫГЕЯ (АДЫГЕЯ))»	393 816,5	393 660,2
РП «ЧИСТАЯ ВОДА»	144 601,2	144 601,2

ОТКРЫТЫЙ БЮДЖЕТ

ОТКРЫТЫЙ БЮДЖЕТ

**«Обеспечение доступным и комфортным жильем и коммунальными услугами»**

Срок реализации: 2020-2027 годы

продолжение

СТРУКТУРНЫЕ ЭЛЕМЕНТЫ ГОСПРОГРАММЫ	ОБЪЕМ РАСХОДОВ (тыс. руб.)	
	2024 год (уточ. план)	2024 год (факт)
ВП «СТИМУЛИРОВАНИЕ РАЗВИТИЯ ЖИЛИЩНОГО СТРОИТЕЛЬСТВА»	9 578,1	8 970,9
ВП «СОЗДАНИЕ УСЛОВИЙ для ОБЕСПЕЧЕНИЯ ГРАЖДАН ДОСТУПНЫМ ЖИЛЬЕМ И КАЧЕСТВЕННЫМИ УСЛУГАМИ ЖИЛИЩНО-КОММУНАЛЬНОГО ХОЗЯЙСТВА»	21 028,3	21 028,3
ВП «ОБРАЩЕНИЕ С ОТХОДАМИ, в том числе с твердыми коммунальными отходами»	14 808,3	14 808,3
ВП «ЭНЕРГОСБЕРЕЖЕНИЕ И ПОВЫШЕНИЕ ЭНЕРГЕТИЧЕСКОЙ ЭФФЕКТИВНОСТИ РЕСПУБЛИКИ АДЫГЕЯ»	40 816,8	40 816,8

Целевые показатели реализации государственной программы	2024 год (уточ. план)	2024 год (факт)
1) Количество граждан, расселенных из непригодного для проживания жилищного фонда (нарастающим итогом), тыс. чел.	0,7	0,8
2) Количество квадратных метров расселенного непригодного для проживания жилищного фонда (нарастающим итогом) количество семей, тыс. кв.м.	9,7	10,6
3) Предоставление жилых помещений детям-сиротам и детям, оставшимся без попечения родителей, лицам из числа детей-сирот и детей, оставшихся без попечения родителей, по договорам найма специализированных жилых помещений, %	38,7	38,7
4) Представление временного жилья детям-сиротам и детям, оставшимся без попечения родителей, лицам из числа детей-сирот и детей, оставшихся без попечения родителей, в благоустроенных жилых помещениях, %	100,0	100,0
5) Обеспечение содержания жилых помещений по договорам найма специализированных жилых помещений, единица	2	2
6) Доля обрабатываемых твердых коммунальных отходов в общей массе образованных твердых коммунальных отходов, %	50	90
7) Доля захораниваемых твердых коммунальных отходов в общей массе образованных твердых коммунальных отходов, %	97,1	85,6



продолжение

Целевые показатели реализации государственной программы	2024 год (уточ. план)	2024 год (факт)
8) Доля направленных на утилизацию и (или) обезвреживание отходов, выделенных в результате раздельного накопления и обработки (сортировки) твердых коммунальных отходов, в общей массе образованных твердых коммунальных отходов, %	2,9	14,4
9) Количество ликвидированных (рекультивированных) объектов накопленного вреда окружающей среде, включенных в территориальную схему обращения с отходами, в том числе с твердыми коммунальными отходами, нарастающий итог, единица	0	0
10) Объем жилищного строительства млн кв. м в год, млн кв. м	0,2	0,6
11) Количество молодых семей, получивших свидетельства о праве на получение социальной выплаты на приобретение (строительство) жилого помещения, тыс. семей	0,1	0,1
12) Количество семей, улучшивших жилищные условия, тыс. семей	0,3	0,5
13) Количество завершенных объектов капитального строительства инфраструктуры, единица	0	0
14) Количество объектов водоснабжения, водоотведения, теплоснабжения, построенных или реконструируемых, единица	7	7
15) Количество реализованных проектов по энергосбережению и повышению энергетической эффективности в Республике Адыгея, единица	5	15
16) Количество разработанной проектной документации по ликвидации (рекультивации) объектов накопленного вреда окружающей среде, единица	97,1	85,6
17) Содержание жилых помещений, предоставляемых детям-сиротам и детям, оставшимся без попечения родителей, лицам из числа детей-сирот и детей, оставшихся без попечения родителей, по договорам найма специализированных жилых помещений, человек	2	2
18) Объем жилищного строительства, млн. кв. м в год, млн кв. м	0,2	0,6
19) Ввод жилья в рамках мероприятия по стимулированию программ развития жилищного строительства субъектов Российской Федерации, млн кв. м	0	0
20) Количество граждан, расселенных из непригодного для проживания жилищного фонда (нарастающим итогом), тыс. человек	1,1	1,3
21) Количество квадратных метров расселенного непригодного для проживания жилищного фонда (нарастающим итогом), тыс. кв. м.	17,6	18,6
22) Количество построенных и реконструированных (модернизированных) объектов питьевого водоснабжения и водоподготовки, предусмотренных региональными программами, нарастающим итогом с 2019 года, штука	33	33

**«Обеспечение доступным и комфортным жильем и коммунальными услугами»**

Срок реализации: 2020-2027 годы

продолжение

Целевые показатели реализации государственной программы	2024 год (уточ. план)	2024 год (факт)
23) Доля населения Российской Федерации, обеспеченного качественной питьевой водой из систем централизованного водоснабжения, %	87,1	88,0
24) Доля городского населения Российской Федерации, обеспеченного качественной питьевой водой из систем централизованного водоснабжения, %	92,1	92,1
25) Предоставление жилых помещений детям-сиротам и детям, оставшимся без попечения родителей, лицам из числа детей-сирот и детей, оставшихся без попечения родителей, по договорам найма специализированных жилых помещений, %	38,7	38,7
26) Предоставление временного жилья детям-сиротам и детям, оставшимся без попечения родителей, лицам из числа детей-сирот и детей, оставшихся без попечения родителей, в благоустроенных жилых помещениях, %	100,0	100,0
27) Содержание жилых помещений, предоставляемых детям-сиротам и детям, оставшимся без попечения родителей, лицам из числа детей-сирот и детей, оставшихся без попечения родителей, по договорам найма специализированных жилых помещений, человек	2	2
28) Количество молодых семей, получивших свидетельства о праве на получение социальной выплаты на приобретение (строительство) жилого помещения, тыс. семей	0,1	0,1
29) Количество семей, улучшивших жилищные условия, тыс. семей	0,3	0,4
30) Количество завершенных объектов капитального строительства инфраструктуры, единица	0	0
31) Доля населения Российской Федерации, обеспеченного качественной питьевой водой из систем централизованного водоснабжения, %	92,1	97,0
32) Снижение аварийности коммунальной инфраструктуры, %	1	0
33) Количество переоборудованных транспортных средств, использующих природный газ в качестве моторного топлива, %	0	0
34) Количество созданных «быстрых» электрических зарядных станций для электромобилей, штука	30	29
35) Объем жилищного строительства, млн. кв. м в год, %	0,2	0,6
36) Количество многоквартирных домов, в которых проведен капитальный ремонт общего имущества, единица	149	170
37) Доля обрабатываемых твердых коммунальных отходов в общей массе образованных твердых коммунальных отходов, %	50,0	90,0
38) Доля захораниваемых твердых коммунальных отходов в общей массе образованных твердых коммунальных отходов, %	97,1	85,6



продолжение

Целевые показатели реализации государственной программы

	2024 год (уточ. план)	2024 год (факт)
39) Доля направленных на утилизацию и (или) обезвреживание отходов, выделенных в результате раздельного накопления и обработки (сортировки) твердых коммунальных отходов, в общей массе образованных твердых коммунальных отходов, %	2,9	14,4
40) Количество ликвидированных (рекультивированных) объектов накопленного вреда окружающей среде, включенных в территориальную схему обращения с отходами, в том числе с твердыми коммунальными отходами, нарастающий итог,	0	0
41) Количество разработанной проектной документации по ликвидации (рекультивации) объектов накопленного вреда окружающей среде, единица	0	0
42) Количество приобретенных контейнеров для накопления твердых коммунальных отходов (в том числе их раздельного накопления), штука	631	83
43) Доля граждан, имеющих доступ к информации в области обращения с твердыми коммунальными отходами. %	100,0	100,0
44) Количество реализованных проектов по энергосбережению за отчетный период, единица	5	15



ОТКРЫТЫЙ БЮДЖЕТ

ОТКРЫТЫЙ БЮДЖЕТ



«Содействие занятости населения»

Срок реализации: 2020-2027 годы

Цель: сдерживание роста уровня регистрируемой безработицы не выше одного процента к 2030 году

Объем финансирования государственной программы (тыс. руб.)			
2024 год (уточ. план)	2024 год (факт)		
216 256,9	214 419,0		
СТРУКТУРНЫЕ ЭЛЕМЕНТЫ ГОСПРОГРАММЫ	ОБЪЕМ РАСХОДОВ (тыс. руб.)		
	2024 год (уточ. план)	2024 год (факт)	
КПМ «СОЗДАНИЕ УСЛОВИЙ ДЛЯ РЕАЛИЗАЦИИ ГОСУДАРСТВЕННОЙ ПРОГРАММЫ РЕСПУБЛИКИ АДЫГЕЯ «СОДЕЙСТВИЕ ЗАНЯТОСТИ НАСЕЛЕНИЯ»	130 846,2	129 139,8	
КПМ «АКТИВНАЯ ПОЛИТИКА ЗАНЯТОСТИ НАСЕЛЕНИЯ, ДОПОЛНИТЕЛЬНЫЕ МЕРОПРИЯТИЯ В ОБЛАСТИ ЗАНЯТОСТИ НАСЕЛЕНИЯ И СОЦИАЛЬНАЯ ПОДДЕРЖКА БЕЗРАБОТНЫХ ГРАЖДАН»	84 052,1	83 920,8	
КПМ «СОПРОВОЖДЕНИЕ ИНВАЛИДОВ МОЛОДОГО ВОЗРАСТА ПРИ ПОЛУЧЕНИИ ИМИ ПРОФЕССИОНАЛЬНОГО ОБРАЗОВАНИЯ И СОДЕЙСТВИЕ В ПОСЛЕДУЮЩЕМ ТРУДОУСТРОЙСТВЕ»	843,1	842,9	
КПМ «ОРГАНИЗАЦИЯ ПРОФЕССИОНАЛЬНОГО ОБУЧЕНИЯ И ДОПОЛНИТЕЛЬНОГО ПРОФЕССИОНАЛЬНОГО ОБРАЗОВАНИЯ БЕЗРАБОТНЫХ ГРАЖДАН, ВКЛЮЧАЯ ОБУЧЕНИЕ В ДРУГОЙ МЕСТНОСТИ В РАМКАХ СОЦИАЛЬНОГО СЕРТИФИКАТА»	515,5	515,5	
Целевые показатели реализации государственной программы	2024 год (уточ. план)	2024 год (факт)	
1) Уровень регистрируемой безработицы, %	0,9	0,4	
2) Доля трудоустроенных граждан в общей численности граждан, обратившихся в органы службы занятости населения Республики Адыгея за содействием в поиске подходящей работы, %	60,0	61,7	
3) Доля трудоустроенных инвалидов в общей численности инвалидов, обратившихся в органы службы занятости населения Республики Адыгея за содействием в поиске подходящей работы, %	50,0	69,5	
4) Уровень занятости инвалидов, %	27,5	29,1	
5) Доля выпускников из числа инвалидов молодого возраста, продолживших дальнейшее обучение после получения высшего образования, %	10,0	46,2	
6) Доля выпускников из числа инвалидов молодого возраста, продолживших дальнейшее обучение после получения среднего профессионального образования, %	15,0	78,3	
7) Доля инвалидов молодого возраста, принятых на обучение по образовательным программам среднего профессионального образования, в общей численности инвалидов в возрасте 15-18 лет, %	3,0	6,4	



«Содействие занятости населения»

Срок реализации: 2020-2027 годы

продолжение

Целевые показатели реализации государственной программы	2024 год (уточ. план)	2024 год (факт)
8) Доля инвалидов молодого возраста, принятых на обучение по образовательным программам среднего профессионального образования, в общей численности инвалидов в возрасте 18-24 лет, %	3,0	0,6
9) Доля инвалидов молодого возраста, принятых на обучение по образовательным программам среднего профессионального образования, в общей численности инвалидов в возрасте 25-44 лет, %	0,02	0,00
10) Доля обучающихся инвалидов молодого возраста по образовательным программам среднего профессионального образования в общей численности инвалидов в возрасте 15-18 лет, %	4,0	10,7
11) Доля обучающихся инвалидов молодого возраста по образовательным программам среднего профессионального образования в общей численности инвалидов в возрасте 18-24 лет, %	4,0	6,5
12) Доля обучающихся инвалидов молодого возраста по образовательным программам среднего профессионального образования в общей численности инвалидов в возрасте 25-44 лет, %	0,02	0,01
13) Доля инвалидов молодого возраста, принятых на обучение по образовательным программам высшего образования, в общей численности инвалидов в возрасте 15-18 лет, %	80,0	90,0
14) Доля инвалидов молодого возраста, принятых на обучение по образовательным программам высшего образования, в общей численности инвалидов в возрасте 18-24 лет, %	80,0	85,0
15) Доля инвалидов молодого возраста, принятых на обучение по образовательным программам высшего образования, в общей численности инвалидов в возрасте 25-44 лет, %	80,0	100,0
16) Доля обучающихся инвалидов молодого возраста по образовательным программам высшего образования в общей численности инвалидов в возрасте 15-18 лет, %	3,0	4,8
17) Доля обучающихся инвалидов молодого возраста по образовательным программам высшего образования в общей численности инвалидов в возрасте 18-24 лет, %	3,0	3,1
18) Доля обучающихся инвалидов молодого возраста по образовательным программам высшего образования в общей численности инвалидов в возрасте 25-44 лет, %	0,04	0,00
19) Доля инвалидов молодого возраста, успешно завершивших обучение по образовательным программам высшего образования, от числа принятых на обучение в соответствующем году в возрасте 15-18 лет, %	4,0	5,9





«Содействие занятости населения»

Срок реализации: 2020-2027 годы

продолжение

Целевые показатели реализации государственной программы	2024 год (уточ. план)	2024 год (факт)
20) Доля инвалидов молодого возраста, успешно завершивших обучение по образовательным программам высшего образования, от числа принятых на обучение в соответствующем году в возрасте 18-24 лет, %	4,0	9,1
21) Доля инвалидов молодого возраста, успешно завершивших обучение по образовательным программам высшего образования, от числа принятых на обучение в соответствующем году в возрасте 25-44 лет, %	0,04	0,02
22) Доля инвалидов молодого возраста, успешно завершивших обучение по образовательным программам высшего образования, от числа принятых на обучение в соответствующем году в возрасте 15-18 лет, %	80,0	0,0
23) Доля инвалидов молодого возраста, успешно завершивших обучение по образовательным программам высшего образования, от числа принятых на обучение в соответствующем году в возрасте 18-24 лет, %	80,0	90,0
24) Доля инвалидов молодого возраста, успешно завершивших обучение по образовательным программам высшего образования, от числа принятых на обучение в соответствующем году в возрасте 25-44 лет, %	80,0	100,0
25) Организация профессионального обучения и дополнительного профессионального образования безработных граждан, включая обучение в другой местности в рамках социального сертификата, человек.	44,0	45,0



ОТКРЫТЫЙ БЮДЖЕТ

ОТКРЫТЫЙ БЮДЖЕТ

**«Охрана окружающей среды, воспроизводство и использование природных ресурсов»****Срок реализации: 2020-2027 годы****Цели:** 1) обеспечение защиты населения и объектов экономики от негативного воздействия вод;
2) повышение эффективности использования, охраны, защиты и воспроизводства лесов.

Объем финансирования государственной программы (тыс. руб.)	2024 год(уточ. план)	2024 год(факт)
	286 908,3	270 842,4
СТРУКТУРНЫЕ ЭЛЕМЕНТЫ ГОСПРОГРАММЫ	ОБЪЕМ РАСХОДОВ (тыс. руб.)	
	2024 год (уточ. план)	2024 год (факт)
РП «РАЗВИТИЕ ВОДОХОЗЯЙСТВЕННОГО КОМПЛЕКСА РЕСПУБЛИКИ АДЫГЕЯ»	72 004,6	62 423,5
РП «СОХРАНЕНИЕ УНИКАЛЬНЫХ ВОДНЫХ ОБЪЕКТОВ»	10 544,0	10 543,9
РП «СОХРАНЕНИЕ ЛЕСОВ»	1 547,8	1 547,8
РП «СТИМУЛИРОВАНИЕ СПРОСА НА ОТЕЧЕСТВЕННЫЕ БЕСПИЛОТНЫЕ АВИАЦИОННЫЕ СИСТЕМЫ»	8 999,3	4 499,7
КПМ «ОБЕСПЕЧЕНИЕ ДЕЯТЕЛЬНОСТИ УПРАВЛЕНИЯ ПО ОХРАНЕ ОКРУЖАЮЩЕЙ СРЕДЫ И ПРИРОДНЫМ РЕСУРСАМ РЕСПУБЛИКИ АДЫГЕЯ И ПОДВЕДОМСТВЕННЫХ УЧРЕЖДЕНИЙ»	51 826,4	50 441,9
КПМ «ОБЕСПЕЧЕНИЕ ИСПОЛНЕНИЯ ПЕРЕДАННЫХ ПОЛНОМОЧИЙ В ОБЛАСТИ ЛЕСНЫХ ОТНОШЕНИЙ»	114 701,6	114 697,1
КПМ «ОСУЩЕСТВЛЕНИЕ МЕР ПОЖАРНОЙ БЕЗОПАСНОСТИ И ТУШЕНИЕ ЛЕСНЫХ ПОЖАРОВ»	10 701,1	10 701,1
КПМ «СОДЕРЖАНИЕ ГОСУДАРСТВЕННОГО ИМУЩЕСТВА РЕСПУБЛИКИ АДЫГЕЯ, ЗАКРЕПЛЕННОГО НА ПРАВЕ ОПЕРАТИВНОГО УПРАВЛЕНИЯ ЗА УПРАВЛЕНИЕМ ЛЕСАМИ РЕСПУБЛИКИ АДЫГЕЯ»	799,4	794,5
КПМ «ОБЕСПЕЧЕНИЕ ДЕЯТЕЛЬНОСТИ СПЕЦИАЛИЗИРОВАННОГО АВТОНОМНОГО УЧРЕЖДЕНИЯ РЕСПУБЛИКИ АДЫГЕЯ «АДЫГЕЙСКАЯ ЛЕСОПОЖАРНАЯ ОХРАНА»	9 356,0	9 356,0
КПМ «РЕАЛИЗАЦИЯ МЕРОПРИЯТИЙ ПО СОЗДАНИЮ ЛЕСОПАРКОВОГО ЗЕЛЕННОГО ПОЯСА»	783,0	781,8
КПМ «ОХРАНА ОКРУЖАЮЩЕЙ СРЕДЫ»	5 645,1	5 055,1



Государственная программа Республики Адыгея
«Охрана окружающей среды, воспроизводство
и использование природных ресурсов»

Срок реализации: 2020-2027 годы

продолжение

Целевые показатели реализации государственной программы	2024 год (уточ. план)	2024 год (факт)
1) Протяженность расчищенных участков русел рек, километров	4,44	6,25
2) Количество населения, улучшившего экологические условия проживания вблизи водных объектов, нарастающим итогом, миллион человек	0,0089	0,041
3) Численность населения, проживающего на подверженных негативному воздействию вод территориях, защищенного в результате проведения мероприятий по повышению защищенности от негативного воздействия вод, нарастающим итогом, тысяча человек	26	26
4) Проведение текущего ремонта гидротехнических сооружений, разработка проектной и технической документации, разработка декларации безопасности гидротехнических сооружений, штука	4	4
5) Количество участков по мониторингу водных объектов, расположенных на территории Республики Адыгея, единица	15	15
6) Количество определенных зон затопления и подтопления, единица	8	8
7) Количество гидротехнических сооружений с неудовлетворительным и опасным уровнем безопасности, приведенных в безопасное техническое состояние, единица	4	4
8) Количество видов растений, грибов и животных, подвергнутых мониторингу, из числа включенных в Красную книгу Республики Адыгея, единиц	76	80
9) Качество окружающей среды, единиц	108,3	-
10) Доля площади земель лесного фонда, переданных в пользование, в общей площади земель лесного фонда, %	74,6	74,8
11) Объем платежей в бюджетную систему Российской Федерации от использования лесов, расположенных на землях лесного фонда, в расчете на 1 гектар земель лесного фонда, рубль	274,4	354,7
12) Отношение фактического объема заготовки древесины к установленному допустимому объему изъятия древесины, %	35,6	69,1
13) Лесистость территории Российской Федерации, %	36,6	36,7
14) Площадь лесных пожаров на землях лесного фонда, гк.	7,2	4,9
15) Доля лесных пожаров, ликвидированных в течение первых суток с момента обнаружения, в общем количестве лесных пожаров, %	86,0	100,0

ОТКРЫТЫЙ БЮДЖЕТ

ОТКРЫТЫЙ БЮДЖЕТ

**«Профилактика правонарушений и предупреждение чрезвычайных ситуаций»****Срок реализации: 2020-2027 годы****Цель:** минимизация ущерба, причиненного населению Республики Адыгея при возникновении чрезвычайных ситуаций природного и техногенного характера, пожаров и происшествий на водных объектах, при совершении террористических актов, нарушении общественной безопасности и общественного порядка.

Объем финансирования государственной программы (тыс. руб.)	2024 год (уточ. план)	2024 год (факт)
	583 910,4	543 861,2

СТРУКТУРНЫЕ ЭЛЕМЕНТЫ ГОСПРОГРАММЫ	ОБЪЕМ РАСХОДОВ (тыс. руб.)	
	2024 год (уточ. план)	2024 год (факт)
КПМ «ПОСТРОЕНИЕ И РАЗВИТИЕ СЕГМЕНТОВ АППАРАТНО-ПРОГРАММНОГО КОМПЛЕКСА «БЕЗОПАСНЫЙ ГОРОД»	401 161,6	380 101,5
КПМ «ПРОФИЛАКТИКА ПРАВОНАРУШЕНИЙ»	10 200,0	6 746,9
КПМ «ПРОФИЛАКТИКА ТЕРРОРИЗМА»	32 784,0	31 523,9
КПМ «ОБЕСПЕЧЕНИЕ ФУНКЦИЙ КОМИТЕТА РЕСПУБЛИКИ АДЫГЕЯ ПО ДЕЛАМ ГРАЖДАНСКОЙ ОБОРОНЫ И ЧРЕЗВЫЧАЙНЫМ СИТУАЦИЯМ И ЕГО ПОДВЕДОМСТВЕННЫХ ГОСУДАРСТВЕННЫХ УЧРЕЖДЕНИЙ»	139 764,8	125 488,9

Целевые показатели реализации государственной программы	2024 год (уточ. план)	2024 год (факт)
1) Уровень готовности сил и средств к выполнению задач по предупреждению и ликвидации последствий чрезвычайных ситуаций и террористический проявлений, %	90,0	90,0
2) Уровень функционирования сегментов комплексной системы обеспечения безопасности жизнедеятельности населения Республики Адыгея, %	100,0	100,0
3) Уровень снижения количества зарегистрированных правонарушений, %	0,02	0,02
4) Степень обеспеченности объектов средствами антитеррористической защищенности, %	60,0	60,0



«Развитие культуры»

Срок реализации: 2020-2027 годы

- Цели:**
- 1) увеличение числа посещений мероприятий организаций культуры до 8477,0 тыс. единиц к концу 2027 года;
 - 2) повышение вовлеченности граждан в деятельность в сфере культуры, в том числе поддержка к концу 2027 года 3180 единиц;
 - 3) увеличение числа обращений к цифровым ресурсам в сфере культуры.

Объем финансирования государственной программы (тыс. руб.)	2024 год (уточ. план)	2024 год (факт)
		2 155 411,9

СТРУКТУРНЫЕ ЭЛЕМЕНТЫ ГОСПРОГРАММЫ	ОБЪЕМ РАСХОДОВ (тыс. руб.)	
	2024 год (уточ. план)	2024 год (факт)
РП «ПОДДЕРЖКА ТВОРЧЕСКОЙ ДЕЯТЕЛЬНОСТИ И УКРЕПЛЕНИЕ МАТЕРИАЛЬНО-ТЕХНИЧЕСКОЙ БАЗЫ ТЕАТРОВ»	28 991,5	28 991,5
РП «ОБЕСПЕЧЕНИЕ КАЧЕСТВЕННО НОВОГО УРОВНЯ РАЗВИТИЯ ИНФРАСТРУКТУРЫ КУЛЬТУРЫ» («КУЛЬТУРНАЯ СРЕДА»)	571 711,4	571 711,4
РП «СОЗДАНИЕ УСЛОВИЙ ДЛЯ РЕАЛИЗАЦИИ ТВОРЧЕСКОГО ПОТЕНЦИАЛА НАЦИИ» («ТВОРЧЕСКИЕ ЛЮДИ»)	2 413,9	2 413,9
РП «ЦИФРОВИЗАЦИЯ УСЛУГ И ФОРМИРОВАНИЕ ИНФОРМАЦИОННОГО ПРОСТРАНСТВА В СФЕРЕ КУЛЬТУРЫ» («ЦИФРОВАЯ КУЛЬТУРА»)	722,1	722,1
ВП «РАЗВИТИЕ ИНФРАСТРУКТУРЫ В СФЕРЕ КУЛЬТУРЫ»	183 695,2	159 632,4
ВП «ПОДДЕРЖКА НЕКОММЕРЧЕСКИХ ОРГАНИЗАЦИЙ, НЕ ЯВЛЯЮЩИХСЯ ГОСУДАРСТВЕННЫМИ (МУНИЦИПАЛЬНЫМИ) УЧРЕЖДЕНИЯМИ В СФЕРЕ КУЛЬТУРЫ И ИСКУССТВА»	3 766,0	3 766,0
КПМ «СОХРАНЕНИЕ И РАЗВИТИЕ БИБЛИОТЕЧНОГО ДЕЛА»	120 934,4	120 668,8
КПМ «СОХРАНЕНИЕ ОБЪЕКТОВ КУЛЬТУРНОГО НАСЛЕДИЯ (ПАМЯТНИКОВ ИСТОРИИ И КУЛЬТУРЫ) НАРОДОВ РОССИЙСКОЙ ФЕДЕРАЦИИ НА ТЕРРИТОРИИ РЕСПУБЛИКИ АДЫГЕЯ»	28 719,2	26 372,0
КПМ «СОХРАНЕНИЕ И РАЗВИТИЕ МУЗЕЙНОГО ДЕЛА»	104 727,0	104 727,0
КПМ «РАЗВИТИЕ ПРОФЕССИОНАЛЬНОГО ИСКУССТВА»	486 886,6	486 886,6
КПМ «СОХРАНЕНИЕ И РАЗВИТИЕ ТРАДИЦИОННОЙ НАРОДНОЙ КУЛЬТУРЫ И КИНОФИКАЦИИ»	23 878,9	23 878,9
КПМ «РАЗВИТИЕ СИСТЕМЫ ОБРАЗОВАНИЯ В СФЕРЕ КУЛЬТУРЫ И ИСКУССТВА»	539 668,1	538 809,6
КПМ «УКРЕПЛЕНИЕ КАДРОВОГО ПОТЕНЦИАЛА В СФЕРЕ КУЛЬТУРЫ»	136,9	136,9
КПМ «ОБЕСПЕЧЕНИЕ ДЕЯТЕЛЬНОСТИ И ФУНКЦИЙ МИНИСТЕРСТВА КУЛЬТУРЫ РЕСПУБЛИКИ АДЫГЕЯ И ГОСУДАРСТВЕННОГО КАЗЕННОГО УЧРЕЖДЕНИЯ РЕСПУБЛИКИ АДЫГЕЯ «ЦЕНТРАЛИЗОВАННАЯ БУХГАЛТЕРИЯ УЧРЕЖДЕНИЙ КУЛЬТУРЫ РЕСПУБЛИКИ АДЫГЕЯ»	59 160,7	58 794,8



«Развитие культуры»

Срок реализации: 2020-2027 годы

продолжение

Целевые показатели реализации государственной программы	2024 год (уточ. план)	2024 год (факт)
1) Число посещений культурных мероприятий, миллион единиц	64,0	75,9
2) Уровень обеспеченности Республики Адыгея организациями культуры, %	43,3	48,1
3) Отношение средней заработной платы работников учреждений культуры к среднемесячной начисленной заработной плате наемных работников в организациях, у индивидуальных предпринимателей и физических лиц (среднемесячному доходу от трудовой деятельности) по субъекту Российской Федерации, %	100,0	103,8
4) Доля зданий учреждений культуры, находящихся в удовлетворительном состоянии, в общем количестве данных учреждений, %	81,6	82,8
5) Доля созданных, реконструированных объектов культуры от общего количества таких объектов, запланированных к вводу до 2030 года, %	100,0	100,0
6) Количество муниципальных домов культуры, укрепивших материально-техническую базу, единица	9	9
7) Доля региональных и муниципальных театров, учреждений культурно-досугового типа, в которых созданы новые постановки и (или) обеспечено развитие и укрепление материально-технической базы и созданию новых постановок, по отношению к запланированной к 2030 году, %	100,0	100,0
8) Увеличение книговыдачи в субъектах Российской Федерации по отношению к предыдущему году, %	5,0	1,2
9) Количество организаций культуры, получивших современное оборудование, единица	32	32
10) Количество созданных (реконструированных) и капитально отремонтированных объектов организаций культуры, единица	37	37
11) Количество поддержанных творческих инициатив и проектов, единица	37	37
12) Количество граждан, принимающих участие в добровольческой деятельности, человек	10 150	10 157
13) Количество специалистов сферы культуры, повысивших квалификацию на базе Центров непрерывного образования и повышения квалификации творческих и управленческих кадров в сфере культуры, человек	894	894
14) Количество выставочных проектов Республики Адыгея, снабженных цифровыми гидами в формате дополненной реальности, единица	6	6
15) Количество организаций культуры, получивших современное оборудование в целях цифровизации услуг и формирования информационного пространства в сфере культуры, единица	2	2
16) Количество государственных организаций культуры Республики Адыгея, реализовавших мероприятия по развитию инфраструктуры, единица	23	23
17) Количество муниципальных организаций культуры Республики Адыгея, реализовавших мероприятия по развитию инфраструктуры, единица	3	2



«Развитие культуры»

Срок реализации: 2020-2027 годы

продолжение

Целевые показатели реализации государственной программы

2024 год (уточ. план) 2024 год (факт)

18) Количество поддержанных творческих проектов некоммерческих организаций, единица	4	4
19) Количество поддержанных творческих проектов в целях сохранения и развития народных художественных промыслов и ремесел Республики Адыгея, единица	4	4
20) Количество национальных фильмов (частей национальных фильмов), произведенных на территории Республики Адыгея, единица	0	0



ОТКРЫТЫЙ БЮДЖЕТ
ОТКРЫТЫЙ БЮДЖЕТ

ОТКРЫТЫЙ БЮДЖЕТ

**«Развитие экономики»**

Срок реализации: 2020-2027 годы

Цель : динамичное развитие экономики Республики Адыгея в долгосрочной перспективе.

Объем финансирования государственной программы(тыс. руб.)	2024 год (уточ. план)	2024 год (факт)
	685 214,3	683 021,1

СТРУКТУРНЫЕ ЭЛЕМЕНТЫ ГОСПРОГРАММЫ	ОБЪЕМ РАСХОДОВ (тыс. руб.)	
	2024 год (уточ. план)	2024 год (факт)
РП «РАЗВИТИЕ ПРОМЫШЛЕННОСТИ»	50 000,0	50 000,0
РП «СОЗДАНИЕ БЛАГОПРИЯТНЫХ УСЛОВИЙ ДЛЯ ОСУЩЕСТВЛЕНИЯ ДЕЯТЕЛЬНОСТИ САМОЗАНЯТЫХ ГРАЖДАН»	4 186,2	4 186,2
РП «СОЗДАНИЕ УСЛОВИЙ ДЛЯ ЛЕГКОГО СТАРТА И КОМФОРТНОГО ВЕДЕНИЯ БИЗНЕСА, В РЕСПУБЛИКЕ АДЫГЕЯ»	12 065,7	12 065,7
РП «АКСЕЛЕРАЦИЯ СУБЪЕКТОВ МАЛОГО И СРЕДНЕГО ПРЕДПРИНИМАТЕЛЬСТВА РЕСПУБЛИКИ АДЫГЕЯ»	42 756,9	42 756,9
РП «РЕАЛИЗАЦИЯ ИНФРАСТРУКТУРНЫХ ПРОЕКТОВ»	263 269,5	263 269,5
ВП «РАЗВИТИЕ МАЛОГО И СРЕДНЕГО ПРЕДПРИНИМАТЕЛЬСТВА»	47 792,0	47 792,0
ВП «СОЗДАНИЕ ИНФРАСТРУКТУРЫ ДЛЯ НОВЫХ ИНВЕСТИЦИОННЫХ ПРОЕКТОВ»	127 800,0	127 766,7
КПМ «РЕАЛИЗАЦИЯ ГОСУДАРСТВЕННОЙ ПОЛИТИКИ В СФЕРЕ ЭКОНОМИЧЕСКОГО РАЗВИТИЯ РЕСПУБЛИКИ АДЫГЕЯ»	69 732,2	69 730,0
КПМ «РАЗВИТИЕ РЕАЛЬНОГО СЕКТОРА ЭКОНОМИКИ»	3 950,0	2 950,0
КПМ «ОБЕСПЕЧЕНИЕ ФУНКЦИЙ МИНИСТЕРСТВА ЭКОНОМИЧЕСКОГО РАЗВИТИЯ И ТОРГОВЛИ РЕСПУБЛИКИ АДЫГЕЯ И ГОСУДАРСТВЕННЫХ БЮДЖЕТНЫХ И АВТОНОМНЫХ УЧРЕЖДЕНИЙ, ПОДВЕДОМСТВЕННЫХ МИНИСТЕРСТВУ ЭКОНОМИЧЕСКОГО РАЗВИТИЯ И ТОРГОВЛИ РЕСПУБЛИКИ АДЫГЕЯ»	63 661,8	62 504,1



«Развитие экономики»

Срок реализации: 2020-2027 годы

продолжение

Целевые показатели реализации государственной программы	2024 год (уточ. план)	2024 год (факт)
1) Объем инвестиций в основной капитал, млрд.руб.	49,6	68,8
2) Объем валового регионального продукта, млрд.руб.	232,9	258,9
3) Оборот розничной торговли, млрд.руб.	161 756,9	216 350,1
4) Отношение объема инвестиций в основной капитал к валовому региональному продукту, в процентах, %	28,0	30,9
5) Темп роста (индекс роста) физического объема инвестиций в основной капитал, за исключением инвестиций инфраструктурных монополий (федеральные проекты) и бюджетных ассигнований федерального бюджета, %	119,7	198,0
6) Темп роста (индекс роста) реального среднедушевого денежного дохода населения (к базовому году), %	114,2	112,7
7) Темп роста (индекс роста) реальной среднемесячной заработной платы (к базовому году), %	107,9	110,4



ОТКРЫТЫЙ БЮДЖЕТ
ОТКРЫТЫЙ БЮДЖЕТ

ОТКРЫТЫЙ БЮДЖЕТ



«Развитие туризма»

Срок реализации: 2020-2027 годы

Цель: создание всесезонного центра активного, экологического, познавательного, событийного, лечебно-оздоровительного туризма, детского, молодежного и семейного отдыха.

Объем финансирования государственной программы (тыс. руб.)	2024 год (уточ. план)	2024 год (факт)
	4 663 048,0	4 661 566,8

СТРУКТУРНЫЕ ЭЛЕМЕНТЫ ГОСПРОГРАММЫ

ОБЪЕМ РАСХОДОВ (тыс. руб.)

СТРУКТУРНЫЕ ЭЛЕМЕНТЫ ГОСПРОГРАММЫ	2024 год (уточ. план)	2024 год (факт)
	РП «РАЗВИТИЕ ТУРИСТИЧЕСКОЙ ИНФРАСТРУКТУРЫ (РЕСПУБЛИКА АДЫГЕЯ (АДЫГЕЯ))»	4 610 840,3
КПМ «ПРОДВИЖЕНИЕ ТУРИСТИЧЕСКОГО ПРОДУКТА РЕСПУБЛИКИ АДЫГЕЯ»	12 360,0	11 258,6
КПМ «ОБЕСПЕЧЕНИЕ ДЕЯТЕЛЬНОСТИ КОМИТЕТА РЕСПУБЛИКИ АДЫГЕЯ ПО ТУРИЗМУ И КУОРТОТАМ»	10 317,4	9 937,7
КПМ «ОБЕСПЕЧЕНИЕ ДЕЯТЕЛЬНОСТИ ПОДВЕДОМСТВЕННЫХ КОМИТЕТУ РЕСПУБЛИКИ АДЫГЕЯ ПО ТУРИЗМУ И КУОРТОТАМ ГОСУДАРСТВЕННЫХ УЧРЕЖДЕНИЙ РЕСПУБЛИКИ АДЫГЕЯ»	29 530,3	29 530,3

Целевые показатели реализации государственной программы

Целевые показатели реализации государственной программы	2024 год (уточ. план)	2024 год (факт)
1) среднегодовая численность занятых в сфере туризма, тыс.человек	290,0	310,0
2) количество туристских предприятий, единиц	123	123
3) объем платных туристских услуг, оказанных населению, млн.рублей	2360,47	3516,4
4) Число туристических поездок, млн.рублей	0,5	0,5
5) Количество инвестиционных проектов, получивших субсидию на софинансирование затрат по созданию модульных некапитальных средств размещения, единиц	0	7

ОТКРЫТЫЙ БЮДЖЕТ

ОТКРЫТЫЙ БЮДЖЕТ



«Развитие туризма»

Срок реализации: 2020-2027 годы


продолжение

Целевые показатели реализации государственной программы	2024 год (уточ. план)	2024 год (факт)
6) Количество инвестиционных проектов, поддержанных путем софинансирования строительства (реконструкции) объектов обеспечивающей инфраструктуры с длительным сроком окупаемости, единиц	0	0
7) Реализованы мероприятия субъектами Российской Федерации в рамках предоставления единой субсидии из федерального бюджета бюджетам Российской Федерации в целях достижения показателя государственной программы «Число туристских поездок», единиц	1	1
8) Создана инженерная и транспортная инфраструктура на территории субъектов Российской Федерации в целях создания туристских кластеров, единиц	2	2
9) Введены в эксплуатацию номера в модульных некапитальных средствах размещения, единиц	177	119
10) Обеспечено завершение строительства (реконструкции) объектов обеспечивающей инфраструктуры с длительным сроком окупаемости, единица	1	1
11) Количество проведенных мероприятий по продвижению туристского продукта Республики Адыгея, единиц	7	6
12) Количество мероприятий по туризму, в которых приняли участие представители Республики Адыгея, единиц	7	6
13) Количество внутренних и въездных туристов, прибывших в Республику Адыгея, тыс. человек	500,0	253,0
14) Число туристских поездок, тыс. человек	500,0	500,0



ОТКРЫТЫЙ БЮДЖЕТ
ОТКРЫТЫЙ БЮДЖЕТ

ОТКРЫТЫЙ БЮДЖЕТ



«Развитие физической культуры и спорта»

Срок реализации: 2020-2027 годы

- Цели:**
- 1) повышение уровня физической подготовленности граждан Республики Адыгея;
 - 2) вовлечение граждан, прежде всего детей и молодежи, в регулярные занятия физической культурой и массовым спортом;
 - 3) повышение доступности объектов спорта, в том числе на сельских территориях и в сельских агломерациях, а также для лиц с ограниченными возможностями здоровья и инвалидов;
 - 4) развитие адаптивной физической культуры и адаптивного спорта;
 - 5) совершенствование системы подготовки спортивного резерва;
 - 6) повышение конкурентоспособности отечественного спорта на международной арене.

Объем финансирования государственной программы (тыс. руб.)	2024 год(уточ. план)	2024 год(факт)
		1 048 128,0

СТРУКТУРНЫЕ ЭЛЕМЕНТЫ ГОСПРОГРАММЫ

	ОБЪЕМ РАСХОДОВ (тыс. руб.)	
	2024 год (уточ. план)	2024 год (факт)
РП «СОЗДАНИЕ ДЛЯ ВСЕХ КАТЕГОРИЙ И ГРУПП НАСЕЛЕНИЯ УСЛОВИЙ ДЛЯ ЗАНЯТИЙ ФИЗИЧЕСКОЙ КУЛЬТУРОЙ И СПОРТОМ, МАССОВЫМ СПОРТОМ, В ТОМ ЧИСЛЕ ПОВЫШЕНИЕ УРОВНЯ ОБЕСПЕЧЕННОСТИ НАСЕЛЕНИЯ ОБЪЕКТАМИ СПОРТА, А ТАКЖЕ ПОДГОТОВКА СПОРТИВНОГО РЕЗЕРВА»	167 742,8	110 013,1
ВП «ПОДДЕРЖКА НЕКОММЕРЧЕСКИХ ОРГАНИЗАЦИЙ, НЕ ЯВЛЯЮЩИХСЯ ГОСУДАРСТВЕННЫМИ (МУНИЦИПАЛЬНЫМИ) УЧРЕЖДЕНИЯМИ, В СФЕРЕ ФИЗИЧЕСКОЙ КУЛЬТУРЫ И СПОРТА»	173 648,1	173 648,1
ВП «МОДЕРНИЗАЦИЯ ИНФРАСТРУКТУРЫ ДЛЯ ЗАНЯТИЙ ФИЗИЧЕСКОЙ КУЛЬТУРОЙ И СПОРТОМ»	79 572,5	75 621,4
КПМ «РАЗВИТИЕ ФИЗИЧЕСКОЙ КУЛЬТУРЫ И МАССОВОГО СПОРТА»	177 843,7	177 801,9
КПМ «РАЗВИТИЕ СПОРТА ВЫСШИХ ДОСТИЖЕНИЙ И СИСТЕМЫ ПОДГОТОВКИ СПОРТИВНОГО РЕЗЕРВА»	405 214,9	404 703,0
КПМ «ДОПОЛНИТЕЛЬНОЕ МАТЕРИАЛЬНОЕ ОБЕСПЕЧЕНИЕ СПОРТСМЕНОВ И ТРЕНЕРОВ РЕСПУБЛИКИ АДЫГЕЯ ЗА ВЫДАЮЩИЕСЯ ЗАСЛУГИ ЛИБО В ЦЕЛЯХ СТИМУЛИРОВАНИЯ»	11 257,7	11 001,8
КПМ «ОБЕСПЕЧЕНИЕ ДЕЯТЕЛЬНОСТИ И ВЫПОЛНЕНИЕ ФУНКЦИЙ КОМИТЕТА РЕСПУБЛИКИ АДЫГЕЯ ПО ФИЗИЧЕСКОЙ КУЛЬТУРЕ И СПОРТА И ЕГО ПОДВЕДОМСТВЕННОГО УЧРЕЖДЕНИЯ»	32 848,3	32 280,2

«Развитие физической культуры и спорта»

Срок реализации: 2020-2027 годы

продолжение

Целевые показатели реализации государственной программы

	2024 год (уточ. план)	2024 год (факт)
1) Доля граждан, систематически занимающихся физической культурой и спортом, %	56,4	59,3
2) Уровень обеспеченности граждан спортивными сооружениями исходя из единовременной пропускной способности, %	62,2	62,3

ОТКРЫТЫЙ БЮДЖЕТ
ОТКРЫТЫЙ БЮДЖЕТ

ОТКРЫТЫЙ БЮДЖЕТ



«Цифровое развитие»

Срок реализации: 2020-2027 годы

- Цели:** 1) ускоренное внедрение цифровых технологий в Республике Адыгея.
2) повышение эффективности государственного управления и качества оказываемых государственных услуг, предоставляемых в электронной форме;
3) осуществление государственной политики в области развития цифровой экономики, информационно-телекоммуникационных технологий.

Объем финансирования государственной программы (тыс. руб.)	2024 год (уточ. план)	2024 год (факт)
	336 172,5	329 373,3

СТРУКТУРНЫЕ ЭЛЕМЕНТЫ ГОСПРОГРАММЫ

СТРУКТУРНЫЕ ЭЛЕМЕНТЫ ГОСПРОГРАММЫ	ОБЪЕМ РАСХОДОВ (тыс. руб.)	
	2024 год (уточ. план)	2024 год (факт)
РП «ПОДДЕРЖКА РЕГИОНАЛЬНЫХ ПРОЕКТОВ В СФЕРЕ ИНФОРМАЦИОННЫХ ТЕХНОЛОГИЙ»	4 317,1	4 317,1
КПМ «ВНЕДРЕНИЕ СИСТЕМЫ ЭЛЕКТРОННОГО ДОКУМЕНТООБОРОТА В РЕСПУБЛИКЕ АДЫГЕЯ»	42 730,6	41 233,3
КПМ «ОБЕСПЕЧЕНИЕ РАБОТЫ ИНФРАСТРУКТУРЫ ЭЛЕКТРОННОГО ПРАВИТЕЛЬСТВА В РЕСПУБЛИКЕ АДЫГЕЯ»	13 009,6	13 009,6
КПМ «ОБЕСПЕЧЕНИЕ УСЛОВИЙ ДЛЯ ЗАЩИТЫ КОНФИДЕНЦИАЛЬНОЙ ИНФОРМАЦИИ В МИНИСТЕРСТВЕ ЦИФРОВОГО РАЗВИТИЯ, ИНФОРМАЦИОННЫХ И ТЕЛЕКОММУНИКАЦИОННЫХ ТЕХНОЛОГИЙ РЕСПУБЛИКИ АДЫГЕЯ И ОРГАНАХ ИСПОЛНИТЕЛЬНОЙ ВЛАСТИ РЕСПУБЛИКИ АДЫГЕЯ»	1 731,9	1 718,4
КПМ «ОБЕСПЕЧЕНИЕ ФУНКЦИЙ МИНИСТЕРСТВА ЦИФРОВОГО РАЗВИТИЯ, ИНФОРМАЦИОННЫХ И ТЕЛЕКОММУНИКАЦИОННЫХ ТЕХНОЛОГИЙ РЕСПУБЛИКИ АДЫГЕЯ»	29 083,1	25 025,1
КПМ «ОБЕСПЕЧЕНИЕ ДЕЯТЕЛЬНОСТИ (ОКАЗАНИЕ УСЛУГ) ГОСУДАРСТВЕННОГО БЮДЖЕТНОГО УЧРЕЖДЕНИЯ РЕСПУБЛИКИ АДЫГЕЯ «ЦЕНТР ПРОГРАММНО-ТЕХНИЧЕСКОГО ОБЕСПЕЧЕНИЯ»	17 693,7	17 693,7
КПМ «ОБЕСПЕЧЕНИЕ ДЕЯТЕЛЬНОСТИ АВТОНОМНОЙ НЕКОММЕРЧЕСКОЙ ОРГАНИЗАЦИИ «СИТУАЦИОННЫЙ ЦЕНТР РЕСПУБЛИКИ АДЫГЕЯ»	24 548,6	24 548,6
КПМ «НАВИГАТОР МЕР СОЦИАЛЬНОЙ ПОДДЕРЖКИ»	1 447,6	227,0
КПМ «СОЗДАНИЕ И РАЗВИТИЕ ИНФРАСТРУКТУРЫ ХРАНЕНИЯ, ОБРАБОТКИ И ПЕРЕДАЧИ ДАННЫХ ДЛЯ ОБЕСПЕЧЕНИЯ ДЕЯТЕЛЬНОСТИ АДМИНИСТРАЦИИ ГЛАВЫ РЕСПУБЛИКИ АДЫГЕЯ И КАБИНЕТА МИНИСТРОВ РЕСПУБЛИКИ АДЫГЕЯ, ОРГАНОВ ИСПОЛНИТЕЛЬНОЙ ВЛАСТИ РЕСПУБЛИКИ АДЫГЕЯ»	190 969,7	190 968,1
КПМ «РАЗВИТИЕ КАДРОВЫХ РЕСУРСОВ В ИТ-ОТРАСЛИ»	16,4	8,2
КПМ «СОЗДАНИЕ УСЛОВИЙ ДЛЯ ОРГАНИЗАЦИИ ВИДЕОНАБЛЮДЕНИЯ В ЦЕЛЯХ НЕДОПУЩЕНИЯ ОБРАЗОВАНИЯ СВАЛОК»	10 624,2	10 624,2

ОТКРЫТЫЙ БЮДЖЕТ

ОТКРЫТЫЙ БЮДЖЕТ



«Цифровое развитие»

Срок реализации: 2020-2027 годы

продолжение

Целевые показатели реализации государственной программы

	2024 год (уточ. план)	2024 год (факт)
1) Доля государственных услуг, по которым обеспечена возможность для заявителей представлять документы в электронной форме с использованием федеральной государственной информационной системы «Единый портал государственных и муниципальных услуг (функций)», от общего количества государственных услуг, оказываемых в Республике Адыгея, %	24,0	58,0
2) Доля проверок, осуществляемых по приоритетным видам регионального государственного контроля (надзора), информация о которых вносится в единый реестр проверок с использованием единой системы межведомственного электронного взаимодействия, в общем количестве указанных проверок, %	75,0	0,0
3) Количество пользователей автоматизированных рабочих мест, используемых в органах исполнительной власти Республики Адыгея, единиц	510	1944
4) Количество внедренных цифровых платформ, единиц	1	1
5) Количество проведенных киберучений, единиц	1	15
6) Количество внедренных информационных порталов, единиц	1	1
7) Степень достижения целевых показателей (индикаторов) государственной программы, %	91,0	94,7
8) Место в оперативном рейтинге оценки эффективности и результативности руководителей цифровой трансформации субъектов Российской Федерации, место в рейтинге	76	74
9) Доля органов исполнительной власти Республики Адыгея, осуществляющих взаимодействие посредством программного комплекса «Система электронного документооборота «Дело», от общего числа органов исполнительной власти Республики Адыгея, единиц	96,9	100
10) Доля социально значимых объектов, имеющих широкополосный доступ к информационно-телекоммуникационной сети «Интернет» в соответствии с утвержденными требованиями, %	100,0	100,0
11) Количество реализованных на базе единой платформы сервисов обеспечения функций органов государственной власти и органов местного самоуправления, в том числе типовых функций, штук	83	83
12) Количество государственных услуг, предоставляемых органами государственной власти в реестровой модели и/или в проактивном режиме с предоставлением результата в электронном виде на федеральной государственной информационной системе «Единый портал государственных и муниципальных услуг (функций)» (далее - ЕПГУ), условных единиц	83	83
13) Доля расходов на закупки и/или аренду отечественного программного обеспечения и платформ от общих расходов на закупку или аренду программного обеспечения, %	95,0	100,0

ОТКРЫТЫЙ БЮДЖЕТ

ОТКРЫТЫЙ БЮДЖЕТ



«Цифровое развитие»

Срок реализации: 2020-2027 годы

продолжение

Целевые показатели реализации государственной программы

	2024 год (уточ. план)	2024 год (факт)
14) Доля обращений за получением массовых социально значимых государственных и муниципальных услуг в электронном виде с использованием ЕПГУ без необходимости личного посещения органов государственной власти, органов местного самоуправления и многофункциональных центров предоставления государственных и муниципальных услуг от общего количества таких услуг, %	50,0	68,0
15) Доля массовых социально значимых государственных и муниципальных услуг в электронном виде, предоставляемых с использованием ЕПГУ, от общего количества таких услуг, предоставляемых в электронном виде, %	95,0	100,0
16) Уровень удовлетворенности качеством предоставления массовых социально значимых государственных и муниципальных услуг в электронном виде с использованием ЕПГУ, баллов	4,4	4,5
17) Количество видов сведений, предоставляемых в режиме онлайн органами государственной власти в рамках межведомственного взаимодействия при предоставлении государственных услуг и исполнения функций, в том числе коммерческих организаций, в соответствии с законодательством, условных единиц	4,0	2,0
18) Доля зарегистрированных пользователей ЕПГУ, использующих сервисы ЕПГУ в текущем году в целях получения государственных и муниципальных услуг в электронном виде, от общего числа зарегистрированных пользователей ЕПГУ, %	60,0	61,0



ОТКРЫТЫЙ БЮДЖЕТ

ОТКРЫТЫЙ БЮДЖЕТ



«Комплексное развитие сельских территорий»

Срок реализации: 2020-2030 годы

Цели:

- 1) сохранение к 2031 году доли сельского населения в общей численности населения Республики Адыгея на уровне **51,3** процентов;
- 2) достижение к 2031 году соотношения среднемесячных располагаемых ресурсов сельского и городского домохозяйств в размере **82,0** процента;
- 3) повышение к 2031 году доли общей площади благоустроенных жилых помещений в сельских населенных пунктах до **75** процентов.

Объем финансирования государственной программы (тыс. руб.)	2024 год (уточ. план)	2024 год (факт)
	938 154,8	938 154,7

СТРУКТУРНЫЕ ЭЛЕМЕНТЫ ГОСПРОГРАММЫ

ОБЪЕМ РАСХОДОВ (тыс. руб.)

	ОБЪЕМ РАСХОДОВ (тыс. руб.)	
	2024 год (уточ. план)	2024 год (факт)
РП «СОЗДАНИЕ УСЛОВИЙ ДЛЯ ОБЕСПЕЧЕНИЯ ДОСТУПНЫМ И КОМФОРТНЫМ ЖИЛЬЕМ СЕЛЬСКОГО НАСЕЛЕНИЯ»	4 044,8	4 044,7
РП «СОЗДАНИЕ И РАЗВИТИЕ ИНФРАСТРУКТУРЫ НА СЕЛЬСКИХ ТЕРРИТОРИЯХ»	933 718,3	933 718,3
РП «РАЗВИТИЕ РЫНКА ТРУДА (КАДРОВОГО ПОТЕНЦИАЛА) НА СЕЛЬСКИХ ТЕРРИТОРИЯХ»	391,7	391,7

Целевые показатели реализации государственной программы

	2024 год (уточ. план)	2024 год (факт)
1) Доля сельского населения в общей численности населения Республики Адыгея, %	51,3	51,5
2) Соотношение среднемесячных располагаемых ресурсов сельского и городского домохозяйств, %	82,0	80,3
3) Доля общей площади благоустроенных жилых помещений в сельских населенных пунктах, %	71,8	73,1



«Развитие транспортной системы»

Срок реализации: 2020-2027 годы

Цель: создание условий для развития транспортной системы Республики Адыгея

Объем финансирования государственной программы (тыс. руб.)	2024 год (уточ. план)	2024 год (факт)
	4 986 231,5	4 790 299,2

СТРУКТУРНЫЕ ЭЛЕМЕНТЫ ГОСПРОГРАММЫ

ОБЪЕМ РАСХОДОВ (тыс. руб.)

СТРУКТУРНЫЕ ЭЛЕМЕНТЫ ГОСПРОГРАММЫ	2024 год (уточ. план)	2024 год (факт)
	РП «РЕГИОНАЛЬНАЯ И МЕСТНАЯ ДОРОЖНАЯ СЕТЬ (РЕСПУБЛИКА АДЫГЕЯ (АДЫГЕЯ))»	1 972 205,7
РП «ОБЩЕСИСТЕМНЫЕ МЕРЫ РАЗВИТИЯ ДОРОЖНОГО ХОЗЯЙСТВА (РЕСПУБЛИКА АДЫГЕЯ (АДЫГЕЯ))»	247 662,4	245 225,9
РП «РАЗВИТИЕ ДОРОЖНОГО ХОЗЯЙСТВА РЕСПУБЛИКИ АДЫГЕЯ»	51 098,5	51 098,5
РП «РАЗВИТИЕ ПАССАЖИРСКОГО ТРАНСПОРТА»	362 415,8	353 983,3
КПМ «ПОВЫШЕНИЕ УРОВНЯ ТРАНСПОРТНО-ЭКСПЛУАТАЦИОННОГО СОСТОЯНИЯ СЕТИ АВТОМОБИЛЬНЫХ ДОРОГ»	2 333 595,9	2 193 098,6
КПМ «БЕЗОПАСНОСТЬ ДОРОЖНОГО ДВИЖЕНИЯ»	19 253,2	18 298,0

Целевые показатели реализации государственной программы

Целевые показатели реализации государственной программы	2024 год (уточ. план)	2024 год (факт)
1) объемы ввода в эксплуатацию после строительства и реконструкции автомобильных дорог республиканского или межмуниципального значения, км.	0,5	7,5
2) прирост протяженности автомобильных дорог общего пользования регионального или межмуниципального, местного значения на которых произведен капитальный ремонт и ремонт, км.	45,0	54,0
3) количество пассажиров, перевозимых транспортом общего пользования городского и пригородного сообщения, тыс. пассажиров	10680,0	3257,1



продолжение

Целевые показатели реализации государственной программы	2024 год (уточ. план)	2024 год (факт)
4) Протяженность автомобильных дорог республиканского или межмуниципального значения (далее - автомобильная дорога) на территории Республики Адыгея, км.	1338,3	1345,8
5) Объемы ввода в эксплуатацию после строительства и реконструкции автомобильных дорог местного значения, км.	0	0
6) Прирост протяженности автомобильных дорог на территории Республики Адыгея в результате строительства новых автомобильных дорог, км.	0,5	7,5
7) Прирост протяженности автомобильных дорог на территории Республики Адыгея, соответствующих нормативным требованиям к транспортно-эксплуатационным показателям, в результате реконструкции автомобильных дорог, км.	1,6	4,2
8) Общая протяженность автомобильных дорог, соответствующих нормативным требованиям к транспортно-эксплуатационным показателям на 31 декабря отчетного года, км.	813,6	905,9
9) Реконструкция автомобильных дорог и искусственных сооружений, км/погонных метров	3,0	4,2
10) Содержание автомобильных дорог и искусственных сооружений, км/погонных метров	1342,0	1342,0
11) Прирост протяженности автомобильных дорог, соответствующих нормативным требованиям к транспортно-эксплуатационным показателям, в результате капитального ремонта и ремонта автомобильных дорог, км/погонных метров	50,0	56,9
12) Доля протяженности автомобильных дорог, соответствующих нормативным требованиям к транспортно-эксплуатационным показателям на 31 декабря отчетного года, %	60,9	66,9
13) Доля уникальных дорожных искусственных сооружений, находящихся в предаварийном (аварийном) состоянии, %	12,5	12,5
14) Количество и протяженность уникальных дорожных искусственных сооружений, строительство (реконструкция) которых завершена, штук/погонных метров	-	-
15) Количество и протяженность уникальных дорожных искусственных сооружений, капитальный ремонт (ремонт) которых завершен, штук/погонных метров	-	1/219
16) Объемы ввода в эксплуатацию после строительства, реконструкции, капитального ремонта и ремонта уникальных дорожных искусственных сооружений, км/погонных метров	-	-

ОТКРЫТЫЙ БЮДЖЕТ
ОТКРЫТЫЙ БЮДЖЕТ

ОТКРЫТЫЙ БЮДЖЕТ

**«Развитие сельского хозяйства и регулирование рынков сельскохозяйственной продукции, сырья и продовольствия»****Срок реализации: 2020 -2030 годы**

- Цели:** 1) достижение значения индекса производства продукции сельского хозяйства (в сопоставимых ценах) в 2030 году в объеме 110,2 процента от уровня 2021 года;
- 2) достижение значения индекса производства пищевых продуктов (в сопоставимых ценах) в 2030 году в объеме 171 процента от уровня 2021 года;
- 3) достижение уровня среднемесячной начисленной заработной платы работников сельского хозяйства (без субъекта малого предпринимательства) 2030 году – 73 128 рублей;

Объем финансирования государственной программы (тыс. руб.)	2024 год (уточ. план)	2024 год (факт)
	595 796,5	587 058,1

СТРУКТУРНЫЕ ЭЛЕМЕНТЫ ГОСПРОГРАММЫ

ОБЪЕМ РАСХОДОВ (тыс. руб.)

СТРУКТУРНЫЕ ЭЛЕМЕНТЫ ГОСПРОГРАММЫ	ОБЪЕМ РАСХОДОВ (тыс. руб.)	
	2024 год (уточ. план)	2024 год (факт)
РП «РАЗВИТИЕ ОТРАСЛЕЙ И ТЕХНИЧЕСКАЯ МОДЕРНИЗАЦИЯ АГРОПРОМЫШЛЕННОГО КОМПЛЕКСА»	347 689,2	339 594,8
РП «АКСЕЛЕРАЦИЯ СУБЪЕКТОВ МАЛОГО И СРЕДНЕГО ПРЕДПРИНИМАТЕЛЬСТВА РЕСПУБЛИКИ АДЫГЕЯ»	135 934,3	135 934,3
РП «СТИМУЛИРОВАНИЕ РАЗВИТИЯ ВИНОГРАДАРСТВА И ВИНОДЕЛИЯ»	1 650,0	1 650,0
РП «РАЗВИТИЕ СЕЛЬСКОГО ТУРИЗМА»	10 000,0	10 000,0
РП «ВОВЛЕЧЕНИЕ В ОБОРОТ ЗЕМЕЛЬ СЕЛЬСКОХОЗЯЙСТВЕННОГО НАЗНАЧЕНИЯ И РАЗВИТИЕ МЕЛИОРАТИВНОГО КОМПЛЕКСА»	13 088,0	13 088,0
РП «РАЗВИТИЕ ОТРАСЛЕЙ ОВОЩЕВОДСТВА И КАРТОФЕЛЕВОДСТВА»	1 685,7	1 685,7
КПМ «ОБЕСПЕЧЕНИЕ ДЕЯТЕЛЬНОСТИ В ОБЛАСТИ АГРОПРОМЫШЛЕННОГО КОМПЛЕКСА РЕСПУБЛИКИ АДЫГЕЯ»	85 749,3	85 105,3



«Развитие сельского хозяйства и регулирование рынков
сельскохозяйственной продукции, сырья и продовольствия»
Срок реализации: 2020 -2030 годы

продолжение

Целевые показатели реализации государственной программы	2024 год (уточ. план)	2024 год (факт)
1) Индекс производства продукции сельского хозяйства в хозяйствах всех категорий (в сопоставимых ценах) к предыдущему году, %	100,1	103,6
2) Валовой сбор плодов и ягод в сельскохозяйственных организациях, крестьянских (фермерских) хозяйствах, включая индивидуальных предпринимателей, тыс. тонн	39,5	56,5
3) Производство молока в хозяйствах всех категорий, тыс. тонн	120,4	120,4
4) Производство скота и птицы на убой в хозяйствах всех категорий (в живом весе), тыс. тонн	33,3	37,3
5) Удельный вес затрат на приобретение энергоресурсов в структуре затрат на основное производство продукции сельского хозяйства, %	7,8	-
6) Рентабельность сельскохозяйственных организаций (с учетом субсидий), %	26,4	-
7) Посеяно зерновых, зернобобовых, масличных (за исключением рапса и сои) и кормовых сельскохозяйственных культур и (или) семенных посевов кукурузы, подсолнечника, сахарной свеклы, тыс. гектаров	45,0	79,7
8) Заложено многолетних насаждений (за исключением виноградников), за исключением питомников, тыс. гектаров	0,1	0,1
9) Заложено питомников (кроме виноградных), тыс. гектаров	0,004	0,004
10) Проведены уходные работы за многолетними насаждениями (за исключением виноградников) до вступления в товарное плодоношение, но не более 3 лет с момента закладки для садов интенсивного типа на площади, тыс. гектаров	0,07	0,1
11) Засеяно элитными семенами (за исключением посевной площади, засеянной оригинальными и элитными посевами семенного картофеля и (или) семенными посевами овощных культур), тыс. гектаров	7,5	13,7
12) Произведено молока, тыс. тонн	17,0	20,5
13) Достигнута численность племенного маточного поголовья сельскохозяйственных животных в пересчете на условные головы, тыс.голов	26,4	-
14) Достигнута численность маточного товарного поголовья овец и коз (в том числе ярок и козочек от года и старше), за исключением племенных животных, тыс. голов	4,4	4,4

**«Развитие сельского хозяйства и регулирование рынков сельскохозяйственной продукции, сырья и продовольствия»**

Срок реализации: 2020 -2030 годы

продолжение

Целевые показатели реализации государственной программы	2024 год (уточ. план)	2024 год (факт)
15) Застрахована посевная (посадочная) площадь, тыс. гектаров	22,0	26,4
16) Застраховано поголовье сельскохозяйственных животных, тыс. условных голов	1,8	2,9
17) Обеспечены развитие семейных ферм и реализация проектов «Агропрогресс», направленные на увеличение объема производства сельскохозяйственной продукции, единица	3	8
18) Достигнуты объемы реализованных зерновых культур собственного производства, тыс. тонн	44,4	86,7
19) Обеспечена защита сельскохозяйственных угодий от вредителей сельскохозяйственных культур, тыс. гектаров	16,0	16,0
20) Увеличено поголовье крупного рогатого скота молочного направления в сельскохозяйственных организациях, крестьянских (фермерских) хозяйствах и у индивидуальных предпринимателей, тыс. голов	0,2	0,3
21) Выдано сертификатов соответствия на органическое производство, единица	10	5
22) Сокращено поголовье свиней в личных подсобных хозяйствах, тыс. голов	5,5	3,4
23) Достигнут коэффициент обновления тракторов в сельскохозяйственных организациях, крестьянских (фермерских) хозяйствах, включая индивидуальных предпринимателей, %	3,3	3,3
24) Достигнут коэффициент обновления зерноуборочных комбайнов в сельскохозяйственных организациях, крестьянских (фермерских) хозяйствах, включая индивидуальных предпринимателей, %	3,0	5,1
25) Достигнут коэффициент обновления кормоуборочных комбайнов в сельскохозяйственных организациях, крестьянских (фермерских) хозяйствах, включая индивидуальных предпринимателей, %	2,5	4,7
26) Популяризация и увеличение поголовья кабардинской породы лошадей, тыс. голов	0,02	0,0
27) Достигнута численность маточного товарного поголовья крупного рогатого скота специализированных мясных пород, за исключением племенных животных, тыс. голов	0,7	0,8
28) Переработано на пищевую продукцию молока сырого крупного рогатого скота, козьего и овечьего, тыс. тонн	300,0	335,9
29) Доля площади сельскохозяйственных угодий, вовлеченных в оборот за счет проведения культуртехнических мероприятий, %	0,0391	0,0391



«Развитие сельского хозяйства и регулирование рынков сельскохозяйственной продукции, сырья и продовольствия»

Срок реализации: 2020 -2030 годы

продолжение

Целевые показатели реализации государственной программы	2024 год (уточ. план)	2024 год (факт)
30) Площадь вовлеченных в оборот земель сельскохозяйственного назначения, нарастающим итогом, тыс. гектаров	0,7	0,7
31) Площадь земель, сохраненных в сельскохозяйственном обороте за счет проведения мелиоративных мероприятий, тыс. гектаров	1,1	1,1
32) Доля площади введенных в эксплуатацию мелиорируемых земель за счет реконструкции, технического перевооружения и строительства новых мелиоративных систем общего и индивидуального пользования, %	0,1	0,8
33) Осуществлен ввод в эксплуатацию мелиорируемых земель за счет гидромелиоративных мероприятий, тыс. гектаров	0,3	0,3
34) Вовлечено в оборот сельскохозяйственных угодий за счет проведения культуртехнических мероприятий, тыс. гектаров	0,8	0,8
35) Достигнут объем высева элитного и (или) оригинального семенного картофеля и овощных культур, тыс.тонн	0,001	0,001
36) Посевная площадь под картофелем в сельскохозяйственных организациях, крестьянских (фермерских) хозяйствах, включая индивидуальных предпринимателей составила, тыс. гектаров	0,01	0,015
37) Посевная площадь под овощами открытого грунта в сельскохозяйственных организациях, крестьянских (фермерских) хозяйствах, включая индивидуальных предпринимателей составила, тыс. гектаров	0,015	0,0245
38) Произведено картофеля в сельскохозяйственных организациях, крестьянских (фермерских) хозяйствах и у индивидуальных предпринимателей, тыс.тонн	0,2	0,3
39) Произведено овощей открытого грунта в сельскохозяйственных организациях, крестьянских (фермерских) хозяйствах и у индивидуальных предпринимателей, тыс. тонн	0,2	0,5
40) Количество туристов, посетивших объекты сельского туризма сельскохозяйственных товаропроизводителей, получивших государственную поддержку (нарастающим итогом), человек	1 652,0	1 665,0
41) Количество экскурсантов, посетивших объекты сельского туризма сельскохозяйственных товаропроизводителей, получивших государственную поддержку (нарастающим итогом), человек	2 039,0	2 046,0
42) Количество занятых в сфере сельского туризма в результате реализации проектов развития сельского туризма за счет государственной поддержки (нарастающим итогом), человек	9,0	12,0
43) Прирост объема производства сельскохозяйственной продукции, обеспеченный сельскохозяйственными товаропроизводителями, получившими государственную поддержку на развитие сельского туризма, %	3,0	3,1
44) Обеспечена реализация проектов развития сельского туризма, получивших государственную поддержку, обеспечивающих прирост производства сельскохозяйственной продукции (нарастающим итогом), единица	4	4



«Развитие сельского хозяйства и регулирование рынков сельскохозяйственной продукции, сырья и продовольствия»

Срок реализации: 2020 -2030 годы

продолжение

Целевые показатели реализации государственной программы	2024 год (уточ. план)	2024 год (факт)
45) Валовый сбор винограда у субъектов виноградарства и виноделия, за исключением личных подсобных хозяйств, тыс. тонн	0,4	0,4
46) Количество произведенного посадочного материала виноградных растений у субъектов виноградарства и виноделия, за исключением личных подсобных хозяйств, млн. штук	0,5	0,0
47) Сохранена площадь виноградных насаждений в плодоносящем возрасте у субъектов виноградарства и виноделия, за исключением личных подсобных хозяйств, тыс. гектаров	0,03	0,3
48) Проведение противорадовых мероприятий, единица	1	1
49) Участие сельскохозяйственных предприятий в выставочных форумах, проведение смотров-конкурсов, единица	1	2
50) Обеспечение деятельности Министерства сельского хозяйства Республики Адыгея, единица	1,0	1,0
51) Обеспечение деятельности подведомственного Министерству сельского хозяйства Республики Адыгея государственного бюджетного учреждения Республики Адыгея «Информационно-консультационная служба агропромышленного комплекса», единица	1,0	1,0
52) Обеспечение гидрометеорологических работ регионального уровня, единица	1,0	1,0
53) Субъектами малого и среднего предпринимательства в АПК реализованы проекты, направленные на увеличение производства и реализации сельскохозяйственной продукции, единица	50,0	54,0
54) Субъектам малого и среднего предпринимательства в АПК оказаны информационно-консультационные услуги центрами компетенций в сфере сельскохозяйственной кооперации и поддержки фермеров, единица	80,0	85,0





«Социально-экономическое развитие Республики Адыгея»

Срок реализации: 2020-2024 годы

Цель: существенное улучшение качества жизни населения и ускорение экономического роста за счет повышения эффективности использования экономического и социального потенциала Республики Адыгея.

Объем финансирования государственной программы (тыс. руб.)	2024 год (уточ. план)	2024 год (факт)
	1 010 100,0	1 010 100,0

СТРУКТУРНЫЕ ЭЛЕМЕНТЫ ГОСПРОГРАММЫ

ОБЪЕМ РАСХОДОВ (тыс. руб.)

	2024 год (уточ. план)	2024 год (факт)
	РП «СОЗДАНИЕ НА ТЕРРИТОРИИ ПРОМЫШЛЕННОЙ ЗОНЫ «ЯБЛОНОВСКАЯ» ТАХТАМУКАЙСКОГО РАЙОНА РЕСПУБЛИКИ АДЫГЕЯ СПЕЦИАЛЬНЫХ ПРЕФЕРЕНЦИАЛЬНЫХ РЕЖИМОВ ОСУЩЕСТВЛЕНИЯ ПРЕДПРИНИМАТЕЛЬСКОЙ ДЕЯТЕЛЬНОСТИ»	1 010 100,0

Целевые показатели реализации государственной программы

	2024 год (уточ. факт)	2024 год (план)
1) Темп роста (индекс роста) реального среднедушевого денежного дохода населения, %	114,2	112,7
2) Уровень бедности, %	9,8	9,8
3) Темп роста (индекс роста) физического объема инвестиций в основной капитал, за исключением инвестиций инфраструктурных монополий (федеральные проекты) и бюджетных ассигнований федерального бюджета, %	119,7	198,0
4) Уровень безработицы (по методологии МОТ), %	3,7	3,2
5) Количество новых рабочих мест, созданных в рамках реализации индивидуальных программ развития субъектов Российской Федерации с низким уровнем социально-экономического развития (нарастающим итогом), тыс. единиц	305,0	1200,0
6) Объем привлеченных инвестиций в основной капитал (без бюджетных инвестиций) в рамках реализации индивидуальных программ развития субъектов Российской Федерации с низким уровнем социально-экономического развития (нарастающим итогом), млрд. рублей	3,257	3,720
7) Посевные площади, занятые лекарственными и эфиромасличными культурами, гектар	1500,0	1536,0
8) Количество вовлеченных в субъекты малого и среднего предпринимательства в сельском хозяйстве, единица	101,0	174,0
9) Темп роста туристического потока в горную часть Республики Адыгея, %	150,0	150,0
10) Число объектов туристской инфраструктуры, обеспеченных газоснабжением, единиц	162,0	171,0
11) Число населенных пунктов горной части Республики Адыгея, обеспеченных газоснабжением, единица	14,0	14,0
12) Темп роста объемов жилищного строительства, %	105,0	219,2
13) Темп роста количества посещений учреждений культуры, %	112,0	116,1
14) Темп роста уровня удовлетворенности населения качеством оказываемых учреждениями культуры услуг, %	109,0	112,2
15) Число лиц, занимающихся спортом в государственном бюджетном учреждении Республики Адыгея «Спортивная школа по вольной борьбе», %	500,0	500,0



«Формирование современной городской среды»

Срок реализации: 2018-2024 годы

Цель: повышение качества и комфорта городской среды на территории Республики Адыгея

Объем финансирования государственной программы (тыс. руб.)	
2024 год (уточ. план)	2024 год (факт)
491 309,2	489 101,2

СТРУКТУРНЫЕ ЭЛЕМЕНТЫ ГОСПРОГРАММЫ	ОБЪЕМ РАСХОДОВ (тыс. руб.)	
	2024 год (уточ. план)	2024 год (факт)
РП «ФОРМИРОВАНИЕ КОМФОРТНОЙ ГОРОДСКОЙ СРЕДЫ (РЕСПУБЛИКА АДЫГЕЯ)»	301 364,1	301 363,9
РП «ПОВЫШЕНИЕ КАЧЕСТВА И КОМФОРТА ГОРОДСКОЙ СРЕДЫ НА ТЕРРИТОРИИ РЕСПУБЛИКИ АДЫГЕЯ»	189 945,1	187 737,3

Целевые показатели реализации государственной программы	2024 год (уточ. план)	2024 год (факт)
1) Доля реализованных проектов благоустройства дворовых территорий (полностью освещенных, оборудованных местами для проведения досуга и отдыха разными группами населения (спортивные площадки, детские площадки и так далее), малыми архитектурными формами) в общем количестве реализованных в течение планового года проектов благоустройства дворовых территорий, %	100,0	100,0
2) Доля реализованных комплексных проектов благоустройства территорий муниципальных образований соответствующего функционального назначения в общем количестве реализованных в течение планового года проектов благоустройства общественных территорий, %	100,0	100,0
3) Доля дворовых территорий, благоустройство которых выполнено при участии граждан, организаций в соответствующих мероприятиях, в общем количестве реализованных в течение планового года проектов благоустройства дворовых территорий, %	100,0	100,0
4) Доля реализованных проектов по обустройству городских парков, %	0,0	0,0
5) Количество реализованных мероприятий по благоустройству общественных территорий, единиц	8	8
6) Количество реализованных мероприятий по благоустройству дворовых территорий, баллы	31	31
7) Среднее значение индекса качества городской среды, баллы	218	218
8) Количество городов с благоприятной городской средой от общего количество городов, единиц	2	2

ОТКРЫТЫЙ БЮДЖЕТ

ОТКРЫТЫЙ БЮДЖЕТ



«Формирование современной городской среды»

Срок реализации: 2018-2024 годы

продолжение

Целевые показатели реализации государственной программы

2024 год (уточ. план) 2024 год (факт)

9) Доля граждан, принявших участие в решении вопросов развития городской среды от общего количества граждан в возрасте от 14 лет, проживающих в муниципальных образованиях, на территории которых реализуются проекты по созданию комфортной городской среды, %	30,0	30,5
10) Уровень реализации муниципальными образованиями мероприятий по цифровизации городского хозяйства, %	100,0	100,0
11) Доля современных архитектурно-строительных систем и объемно-планировочных и конструктивных решений при реализации проектов благоустройства, %	50,0	50,0
12) Количество балконов зданий, фасадная часть которых приведена к единой цветовой визуализации, единиц	1075,0	1075,0
13) Доля объема закупок оборудования, имеющего российское происхождение, в том числе оборудования, закупаемого при выполнении работ, в общем объеме оборудования, закупленного в рамках реализации мероприятий государственных (муниципальных) программ современной городской среды, %	90,0	100,0
14) Количество высаженных деревьев, единиц	10,0	10,0



ОТКРЫТЫЙ БЮДЖЕТ
ОТКРЫТЫЙ БЮДЖЕТ

**«Оказание содействия добровольному переселению
в Республику Адыгея соотечественников, проживающих за рубежом»****Срок реализации: 2019-2026 годы****ЦЕЛЬ:** обеспечение социально-экономического развития Республики Адыгея путем содействия добровольному переселению квалифицированных кадров из числа соотечественников, проживающих за рубежом, в том числе потомков адыгской диаспоры, проживающих за рубежом.

Объем финансирования государственной программы (тыс. руб.)	2024 год (уточ. план)	2024 год(факт)
	740,0	735,1

СТРУКТУРНЫЕ ЭЛЕМЕНТЫ ГОСПРОГРАММЫ

ОБЪЕМ РАСХОДОВ (тыс. руб.)

	2024 год (уточ. план)	2024 год (факт)
	КПМ «ИНФОРМАЦИОННОЕ ОБЕСПЕЧЕНИЕ РЕАЛИЗАЦИИ ГОСУДАРСТВЕННОЙ ПРОГРАММЫ РЕСПУБЛИКИ АДЫГЕЯ «ОКАЗАНИЕ СОДЕЙСТВИЯ ДОБРОВОЛЬНОМУ ПЕРЕСЕЛЕНИЮ В РЕСПУБЛИКУ АДЫГЕЯ СООТЕЧЕСТВЕННИКОВ, ПРОЖИВАЮЩИХ ЗА РУБЕЖОМ»	150,0
КПМ «СОДЕЙСТВИЕ СОЦИАЛЬНОМУ И ЖИЛИЩНОМУ ОБУСТРОЙСТВУ УЧАСТНИКОВ ГОСУДАРСТВЕННОЙ ПРОГРАММЫ РЕСПУБЛИКИ АДЫГЕЯ «ОКАЗАНИЕ СОДЕЙСТВИЯ ДОБРОВОЛЬНОМУ ПЕРЕСЕЛЕНИЮ В РЕСПУБЛИКУ АДЫГЕЯ СООТЕЧЕСТВЕННИКОВ, ПРОЖИВАЮЩИХ ЗА РУБЕЖОМ» И ЧЛЕНОВ ИХ СЕМЕЙ»	590,0	585,1

Целевые показатели реализации государственной программы

2024 год (уточ. план) 2024 год (факт)

1) Численность участников Государственной программы и членов их семей, прибывших в Республику Адыгея и поставленных на учет в МВД по Республике Адыгея, человек	60	54
2) Доля трудоустроенных участников Государственной программы и членов их семей трудоспособного возраста к 2023 году составит, %	80,0	80,0
3) Количество презентаций Программы Республики Адыгея в государствах постоянного проживания соотечественников, в том числе с использованием технических каналов связи, ЕДИНИЦ	2	2
4) Количество консультаций для соотечественников по вопросам реализации программы, ЕДИНИЦ	60	64
5) Доля участников Государственной программы и членов их семей, получивших гарантированное медицинское обслуживание в Республике Адыгея в период адаптации, от общего числа участников Государственной программы и членов их семей, %	100,0	100,0
6) Доля участников Государственной программы, имеющих среднее профессиональное или высшее образование, в общем количестве прибывших в Республику Адыгея участников Государственной программы, %	60,0	86,4



«Управление государственными финансами»

Срок реализации: 2020-2025 годы

Цель: обеспечение долгосрочной сбалансированности и финансовой устойчивости бюджетной системы в Республике Адыгея.

Объем финансирования гос. программы (тыс. руб.)	2024 год (уточ.план)	2024 год (факт)
		2 138 691,8

СТРУКТУРНЫЕ ЭЛЕМЕНТЫ ГОСПРОГРАММЫ	ОБЪЕМ РАСХОДОВ (тыс. руб.)	
	2024 год (уточ. план)	2024 год (факт)
ВП «РАЗВИТИЕ ИНИЦИАТИВНОГО БЮДЖЕТИРОВАНИЯ В РЕСПУБЛИКЕ АДЫГЕЯ»	51 731,7	51 731,7
ВП «ОКАЗАНИЕ ПОДДЕРЖКИ МУНИЦИПАЛЬНЫМ ОБРАЗОВАНИЯМ В ЧАСТИ ИСПОЛНЕНИЯ ПОЛНОМОЧИЙ ПО ОПЛАТЕ ТРУДА»	200 000,0	200 000,0
КПМ «ПООЩРЕНИЕ МУНИЦИПАЛЬНЫХ ОБРАЗОВАНИЙ В ЦЕЛЯХ ДОСТИЖЕНИЯ И(ИЛИ) СТИМУЛИРОВАНИЯ К ДОСТИЖЕНИЮ НАИЛУЧШИХ ПОКАЗАТЕЛЕЙ»	21 148,0	21 148,0
КПМ «ВЫРАВНИВАНИЕ БЮДЖЕТНОЙ ОБЕСПЕЧЕННОСТИ МУНИЦИПАЛЬНЫХ ОБРАЗОВАНИЙ, СОЗДАНИЕ УСЛОВИЙ ДЛЯ УСТОЙЧИВОГО ИСПОЛНЕНИЯ МЕСТНЫХ БЮДЖЕТОВ»	1 667 932,9	1 667 932,9
КПМ «РАЗВИТИЕ ИНФОРМАЦИОННЫХ СИСТЕМ ОБЕСПЕЧЕНИЯ БЮДЖЕТНЫХ ПРАВООТНОШЕНИЙ»	16 367,5	16 367,5
КПМ «ЭФФЕКТИВНОЕ УПРАВЛЕНИЕ ГОСУДАРСТВЕННЫМ ДОЛГОМ РЕСПУБЛИКИ АДЫГЕЯ»	104 082,0	104 081,9
КПМ «ОБЕСПЕЧЕНИЕ ДЕЯТЕЛЬНОСТИ И ВЫПОЛНЕНИЕ ФУНКЦИЙ МИНИСТЕРСТВА ФИНАНСОВ РЕСПУБЛИКИ АДЫГЕЯ И ЕГО ПОДВЕДОМСТВЕННОГО УЧРЕЖДЕНИЯ»	75 101,9	74 400,1
КПМ «ПОВЫШЕНИЕ УРОВНЯ ФИНАНСОВОЙ ГРАМОТНОСТИ И ФОРМИРОВАНИЕ ФИНАНСОВОЙ КУЛЬТУРЫ НАСЕЛЕНИЯ РЕСПУБЛИКИ АДЫГЕЯ»	2 327,8	2 327,8

ОТКРЫТЫЙ БЮДЖЕТ

ОТКРЫТЫЙ БЮДЖЕТ




«Управление государственными финансами»

Срок реализации: 2020-2025 годы

продолжение

Целевые показатели реализации государственной программы	2024 год (уточ. план)	2024 год (факт)
1) Темп роста налоговых и неналоговых доходов консолидированного бюджета Республики Адыгея (к предыдущему году), %	101,7	127,7
2) Расходы консолидированного бюджета Республики Адыгея на 1 жителя, руб.	45 300,0	114 853,7
3) Государственный долг Республики Адыгея в расчете на 1 жителя, руб.	14 893,7	12 096,2
4) Объем налоговых и неналоговых доходов консолидированного бюджета Республики Адыгея на 1 жителя, руб.	45 992,8	62 177,0
5) Отношение объема дефицита к общему годовому объему доходов республиканского бюджета Республики Адыгея без учета объема безвозмездных поступлений, единиц	10,0	2,4
6) Степень качества управления государственными финансами в Республике Адыгея в рейтинге качества управления региональными финансами, формируемом Министерством финансов Российской Федерации, степень	2	1
7) Доля просроченной кредиторской задолженности в расходах консолидированного бюджета Республики Адыгея, %	0,0	0,0



ОТКРЫТЫЙ БЮДЖЕТ
ОТКРЫТЫЙ БЮДЖЕТ

ОТКРЫТЫЙ БЮДЖЕТ



«Укрепление межнациональных отношений, формирование общероссийской гражданской идентичности»

Срок реализации: 2020-2025 годы

Цели: 1) гармонизация межнациональных и межконфессиональных отношений, воспитание граждан в духе патриотизма;
2) содействие развитию средств массовой информации и книгоиздания.

Объем финансирования гос. программы (тыс. руб.)	2024 год(уточ. план)	2024год(факт)
		260 991,0

СТРУКТУРНЫЕ ЭЛЕМЕНТЫ ГОСПРОГРАММЫ

ОБЪЕМ РАСХОДОВ (тыс. руб.)

	ОБЪЕМ РАСХОДОВ (тыс. руб.)	
	2024 год (уточ. план)	2024 год (факт)
РП «УВЕКОВЕЧЕНИЕ ПАМЯТИ ПОГИБШИХ ПРИ ЗАЩИТЕ ОТЕЧЕСТВА»	9 204,6	9 204,6
ВП «ПОДДЕРЖКА НЕКОММЕРЧЕСКИХ ОРГАНИЗАЦИЙ, НЕ ЯВЛЯЮЩИХСЯ ГОСУДАРСТВЕННЫМИ (МУНИЦИПАЛЬНЫМИ) УЧРЕЖДЕНИЯМИ, В СФЕРЕ РЕАЛИЗАЦИИ ГОСУДАРСТВЕННОЙ НАЦИОНАЛЬНОЙ ПОЛИТИКИ И В ОТНОШЕНИИ РОССИЙСКОГО КАЗАЧЕСТВА»	79 750,0	79 750,0
ВП «РАЗВИТИЕ И МОДЕРНИЗАЦИЯ МАТЕРИАЛЬНО-ТЕХНИЧЕСКОЙ БАЗЫ ПОДВЕДОМСТВЕННЫХ КОМИТЕТУ РЕСПУБЛИКИ АДЫГЕЯ ПО ДЕЛАМ НАЦИОНАЛЬНОСТЕЙ, СВЯЗЯМ С СООТЕЧЕСТВЕННИКАМИ И СРЕДСТВАМ МАССОВОЙ ИНФОРМАЦИИ ГОСУДАРСТВЕННЫХ УЧРЕЖДЕНИЙ»	203,9	203,9
КПМ «УКРЕПЛЕНИЕ ЕДИНСТВА МНОГОНАЦИОНАЛЬНОГО НАРОДА РЕСПУБЛИКИ АДЫГЕЯ И ЭТНОКУЛЬТУРНОЕ РАЗВИТИЕ НАРОДОВ РЕСПУБЛИКИ АДЫГЕЯ»	6 760,0	6 511,6
КПМ «ФОРМИРОВАНИЕ ОБЩЕРОССИЙСКОЙ ГРАЖДАНСКОЙ ИДЕНТИЧНОСТИ»	3 120,3	2 705,8
КПМ «РАЗВИТИЕ И УКРЕПЛЕНИЕ СВЯЗЕЙ С СООТЕЧЕСТВЕННИКАМИ, ПРОЖИВАЮЩИМИ ЗА РУБЕЖОМ, СОДЕЙСТВИЕ СОЦИАЛЬНО-КУЛЬТУРНОЙ АДАПТАЦИИ СООТЕЧЕСТВЕННИКОВ, ПРИБЫВШИХ НА ПОСТОЯННОЕ МЕСТО ЖИТЕЛЬСТВА В РЕСПУБЛИКУ АДЫГЕЯ»	8 055,9	7 557,8
КПМ «ПОДДЕРЖКА И РАЗВИТИЕ СРЕДСТВ МАССОВОЙ ИНФОРМАЦИИ И КНИГОИЗДАНИЯ»	138 386,1	138 386,1
КПМ «ОБЕСПЕЧЕНИЕ ДЕЯТЕЛЬНОСТИ И ФУНКЦИЙ КОМИТЕТА РЕСПУБЛИКИ АДЫГЕЯ ПО ДЕЛАМ НАЦИОНАЛЬНОСТЕЙ, СВЯЗЯМ С СООТЕЧЕСТВЕННИКАМИ И СРЕДСТВАМ МАССОВОЙ ИНФОРМАЦИИ»	15 510,2	15 402,3

Целевые показатели реализации государственной программы

	2024 год (уточ. план)	2024 год (факт)
1) Количество соотечественников, принявших участие в мероприятиях по социально-культурной адаптации, человек	390	400
2) Уровень общероссийской гражданской идентичности, %	77,0	78,0

ОТКРЫТЫЙ БЮДЖЕТ
ОТКРЫТЫЙ ДОГОВОР

**«Формирование системы комплексной реабилитации и абилитации инвалидов, в том числе детей-инвалидов»****Срок реализации: 2021-2026 годы**

Цель: повышение уровня обеспеченности инвалидов, в том числе детей-инвалидов, реабилитационными и абилитационными услугами, ранней помощью, а также уровня профессионального развития и занятости, включая содействие занятости, инвалидов, в том числе детей-инвалидов, развитие сопровождаемого проживания инвалидов в Республике Адыгея.

Объем финансирования государственной программы (тыс. руб.)	
2024 год (уточ. план)	2024 год (факт)
6 475,8	6 475,8

СТРУКТУРНЫЕ ЭЛЕМЕНТЫ ГОСПРОГРАММЫ	ОБЪЕМ РАСХОДОВ (тыс. руб.)	
	2024 год (уточ. план)	2024 год (факт)
КПМ «СОВЕРШЕНСТВОВАНИЕ СИСТЕМЫ КОМПЛЕКСНОЙ РЕАБИЛИТАЦИИ И АБИЛИТАЦИИ ИНВАЛИДОВ»	6 475,8	6 475,8

Целевые показатели реализации государственной программы	2024 год (уточ. план)	2024 год (факт)
1) Доля инвалидов, в отношении которых осуществлялись мероприятия по реабилитации и (или) абилитации, в общей численности инвалидов Республики Адыгея, имеющих такие рекомендации в индивидуальной программе реабилитации или абилитации (взрослые), %	90,0	90,0
2) Доля инвалидов, в отношении которых осуществлялись мероприятия по реабилитации и (или) абилитации, в общей численности инвалидов Республики Адыгея, имеющих такие рекомендации в индивидуальной программе реабилитации или абилитации (дети), %	94,0	94,0
3) Доля детей целевой группы, получивших услуги ранней помощи, в общем числе детей Республики Адыгея, нуждающихся в получении таких услуг, %	70,0	70,0
4) Доля занятых инвалидов трудоспособного возраста в общей численности инвалидов трудоспособного возраста Республики Адыгея, %	40,8	40,8
5) Доля реабилитационных организаций, подлежащих включению в систему комплексной реабилитации и абилитации инвалидов, в том числе детей-инвалидов, Республики Адыгея, в общем числе реабилитационных организаций, расположенных на территории Республики Адыгея, %	100,0	100,0
6) Доля семей Республики Адыгея, включенных в программы ранней помощи, удовлетворенных качеством услуг ранней помощи, %	65,0	65,0
7) Доля специалистов Республики Адыгея, обеспечивающих оказание реабилитационных и (или) абилитационных мероприятий инвалидам, в том числе детям-инвалидам, прошедших обучение по программам повышения квалификации и профессиональной переподготовки специалистов, в том числе по применению методик по реабилитации и абилитации инвалидов, в общей численности таких специалистов Республики Адыгея, %	93,0	93,0
8) Число инвалидов, получающих услуги в рамках сопровождаемого проживания, %	12,0	12,0

В целях реализации основных направлений Стратегии повышения финансовой грамотности и формирования финансовой культуры до 2030 года в рамках государственной программы РА «Управление государственными финансами» утвержден комплекс процессных мероприятий, направленных на повышение финансовой грамотности и формирование финансовой культуры населения Республики Адыгея.

Начиная с 2024 года государственная программа «Повышение уровня финансовой грамотности населения в Республике Адыгея» была интегрирована, как Комплекс процессных мероприятий «Повышение уровня финансовой грамотности и формирование финансовой культуры населения Республики Адыгея», в государственную программу Республики Адыгея «Управление государственными финансами». Целью комплекса процессных мероприятий является содействие формированию у населения Республики Адыгея разумного финансового поведения, ответственного отношения к личным финансам, а также повышение эффективности защиты их интересов как потребителей финансовых услуг.

Для достижения поставленной цели в 2024 году решались следующие задачи:

- 1) создание в Республике Адыгея устойчивых институциональных механизмов и кадрового потенциала, способствующего реализации программ повышения финансовой грамотности населения Республики Адыгея;
- 2) разработка и реализация образовательных программ и проведение информационных кампаний по повышению уровня финансовой грамотности населения Республики Адыгея;
- 3) содействие развитию системы защиты прав потребителей финансовых услуг;
- 4) мониторинг и оценка уровня финансовой грамотности населения Республики Адыгея и защиты прав потребителей финансовых услуг.

Так, в 2024 году было организованы и проведены следующие мероприятия:

- проведение региональных исследований в сфере повышения финансовой грамотности, защиты прав потребителей и финансового образования (I, IV кварталы 2024 года);
- в апреле 2024 года сотрудниками Министерства финансов Республики Адыгея проведены открытые уроки для школьников 4 и 8 классов в лицеях № 8 и № 19 города Майкопа и 5 класса школы № 4 ст. Гиагинской, посвященные финансовой грамотности.
- 120 педагогов образовательных организаций прошли курсы повышения квалификации на базе АРИПК;
- участие обучающихся и студентов республики во Всероссийском чемпионате по финансовой грамотности;
- 24 сентября 2024 года состоялось заседание межведомственной рабочей группы, на котором утвержден План мероприятий Республики Адыгея в сфере повышения финансовой грамотности и формирования финансовой культуры на 2024 - 2030 годы.

Кроме этого, в 2024 году, на основании распоряжения Кабинета Министров Республики Адыгея от 16 августа 2019 года № 219-р на базе федерального государственного бюджетного образовательного учреждения высшего образования «Майкопский государственный технологический университет» (далее - МГТУ) функционировал Региональный центр финансовой грамотности Республики Адыгея (далее - РЦФГ)». РЦФГ осуществлял организацию и координацию работы по повышению уровня финансовой грамотности населения в Республике Адыгея.

Реализация мероприятий программы позволила привлечь внимание граждан к вопросам разумного финансового поведения и отношения к личным финансам.

Конкурс творческих проектов по представлению бюджета для граждан в 2024 году



«Азбука бюджета»



руководитель
к проекту решения о бюджете
муниципального образования
«Гиагинский район» на 2025 год
и плановый период 2026-2027 годов»

БЮДЖЕТ

**Бюджет для
граждан**



В целях совершенствования системы распространения информации о бюджетном процессе и выявления и распространения лучших практик формирования бюджета для граждан в 2024 году Министерством финансов проводился конкурс творческих проектов «Бюджет для граждан».

ОТКРЫТЫЙ БЮДЖЕТ

ИНФОРМАЦИЯ О РЕЙТИНГАХ

РЕСПУБЛИКА АДЫГЕЯ

В соответствии с оценкой качества управления региональными финансами,
проводимой Минфином России

за **2023** год вошла в группу
с **надлежащим** качеством
управления региональными финансами

за **2024** год вошла в группу с
очень высоким уровнем открытости
бюджетных данных

По результатам мониторинга уровня открытости бюджетных данных, проводимого
Научно-исследовательским финансовым институтом (НИФИ) по заказу Министерства
финансов Российской Федерации

Инициативное бюджетирование – это механизм расходования бюджетных средств при непосредственном участии населения в определении первоочередной проблемы, выборе проекта, контроле за его реализацией. Начиная с 2018 года, в Республике Адыгея реализуется проект «Инициативное бюджетирование». Порядок проведения конкурсного отбора проектов развития общественной инфраструктуры, основанных на местных инициативах, реализуемых на территории городских, сельских поселений, утвержден постановлением Кабинета Министров Республики Адыгея от 10 октября 2018 года № 212.

В 2024 году реализовано 30 проектов. Всего из республиканского бюджета Республики Адыгея на софинансирование проектов развития общественной инфраструктуры, основанных на местных инициативах, в 2024 году выделено 50 531,7 тыс. руб.

**МО «Понежукайское сельское поселение»
«Установка арки на въезде
в а. Понежукай по ул. Ленина»**



**Субсидия
1 900,0
тыс. руб.**

ДО


ПОСЛЕ




МО «Ассоколайское сельское поселение» «Парк 80-летия Победы в ауле Ассоколай Теучежского района РА»



Субсидия
1 668,3
тыс.руб.



МО «Габукайское сельское поселение» «Благоустройство общественной территории в а. Габукай (центр) по адресу: ул. Хакурате, 32/2»



Субсидия
1 950,0
тыс.руб.

до

после

МО «Шенджейское сельское поселение» «Ремонт автодороги ул. Хакурате»



Субсидия
2 000,0
тыс.руб.

до

после

МО «Понежукайское сельское поселение» «Благоустройство сквера в а. Пшикуйхабль»




Субсидия
1 600,0
тыс.руб.

после

до

МО «Гиагинское сельское поселение» «Благоустройство территории между Домом культуры и центральным сквером по ул. Больничной в п. Гончарка»



Субсидия
1 275,0
тыс.руб.

после

до

МО «Натырбовское сельское поселение» «Капитальный ремонт ограждения на участке, расположенном по адресу: РА, Кошехабльский район, х. Казенно – Кужорский, ул. Ленина»



до



после

Субсидия
1 427,8
тыс.руб.

МО «Натырбовское сельское поселение» «Благоустройство земельного участка на территории парка, расположенного по адресу: РА, Кошехабльский район, с. Натырбово, ул. Красная»



ДО



после

Субсидия
1 399,0
тыс.руб.

МО «Майское сельское поселение» «Установка детской площадки по адресу:
ул. Красная, х. Красный, Кошехабльский район, РА»



до

Субсидия
1 296,4
тыс.руб.

после

МО «Майское сельское поселение» «Устройство детской спортивно-игровой площадки»




ДО

Субсидия
1 296,4
тыс.руб.



после

МО «Гиагинское сельское поселение» «Ремонт тротуара в СОШ № 3 в ст. Гиагинской от ул. Первомайской до ул. Набережной с косметическим ремонтом пешеходного мостика через реку Гиага и установкой светильников уличного освещения на имеющихся опорах»



Субсидия
2 000,0
тыс.руб.

после

до

МО «Сергиевское сельское поселение» «Обустройство ограждения кладбища на х. Красный Пахарь с кадастровым номером 01:01:3505000:989»



до

Субсидия
1 325,0
тыс.руб.



после

МО «Джиджихабльское сельское поселение» «Благоустройство общественной территории в а. Кунчукохабль»



до

Субсидия
1 662,7
тыс.руб.

после

МО «Блечепсинское сельское поселение» «Устройство детской площадки по адресу:
РА, Кошехабльский район, а. Блечепсин, ул. Ленина»



до



Субсидия
1 292,6
тыс.руб.

после

МО «Игнатьевское сельское поселение»

«Благоустройство общественной территории по ул. Ленина»





**Субсидия
1 750,0
тыс.руб.**

до



после

МО «Вольненское сельское поселение» «Сети наружного освещения ул. Международная»




до


Субсидия
1 263,3
тыс.руб.

после

МО «Ходзинское сельское поселение» «Сети наружного освещения ул. Мостовая а. Ходзь»



ДО




после

Субсидия
1 145,2
тыс.руб.



МО «Каменноостокское сельское поселение» «Устройство тротуара ул. Комсомольская»



Субсидия
2 000,0
тыс.руб.

ДО

ПОСЛЕ

МО «Дондуковское сельское поселение» «Ремонт тротуара по ул. Коммунальная - Гагарина от ул. Ленина к социально-значимому объекту: МБОУ «СОШ № 9»»



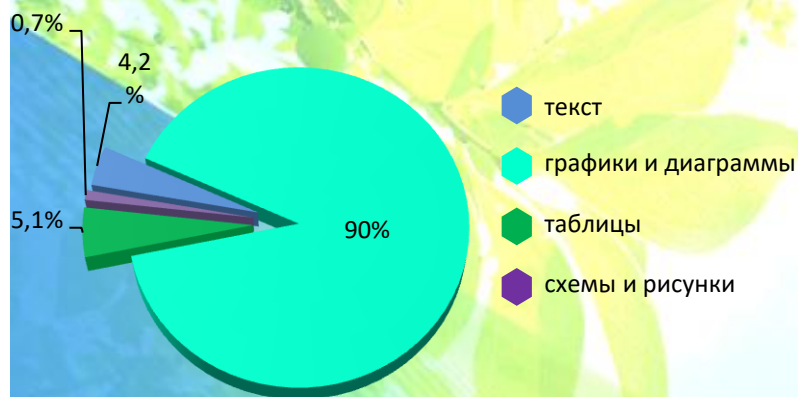
Субсидия
2 000,0
тыс.руб.

ДО

ПОСЛЕ

РЕЗУЛЬТАТЫ ОПРОСА МНЕНИЯ ГРАЖДАН 7-9 АВГУСТА 2024 ГОДА

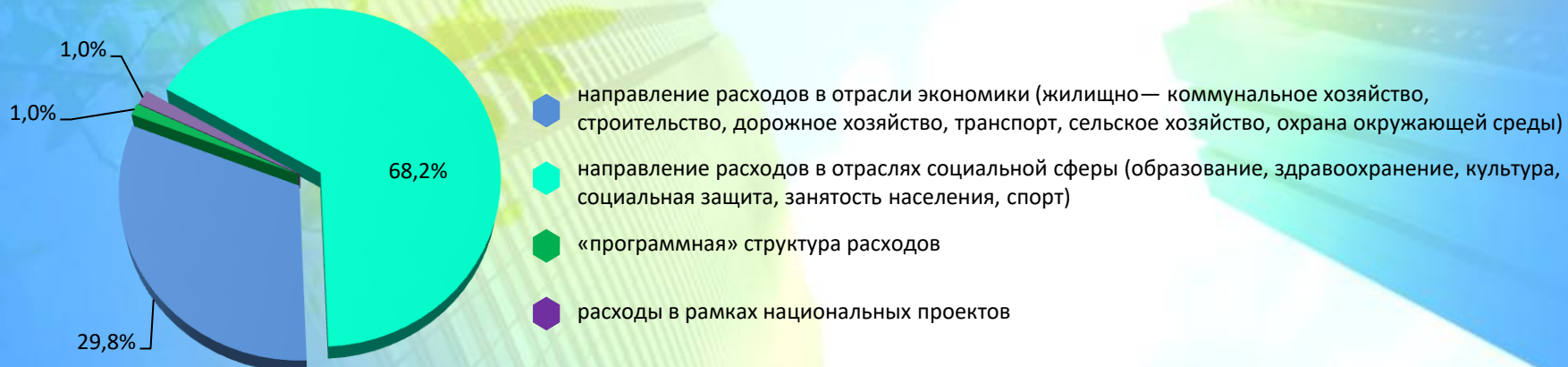
Какой формат представления информации о бюджете является для вас предпочтительным?



Какую информацию о доходах бюджета вы хотели бы видеть более подробно?



Какую информацию о расходах бюджета вы хотели бы видеть более подробно ?



ГЛОССАРИЙ

Безвозмездные поступления - поступающие в бюджет денежные средства на безвозвратной и безвозмездной основе из федерального бюджета (межбюджетные трансферты в виде дотаций, субсидий, субвенций), а также перечисления от физических и юридических лиц.

Бюджет - это план расходов и предполагаемых источников доходов для их финансирования. Это важнейший финансовый документ, в котором определяются те потребности, которые подлежат удовлетворению за счет денежных средств государственной казны.

Государственная программа – документ стратегического планирования, содержащий комплекс планируемых мероприятий, взаимоувязанных по задачам, срокам осуществления, исполнителям и ресурсам, и инструментов государственной политики, обеспечивающих в рамках реализации ключевых государственных функций достижение приоритетов и целей государственной политики.

Дефицит – превышение расходов бюджета над его доходами.

Дотации - межбюджетные трансферты, предоставляемые на безвозмездной и безвозвратной основе без установления направлений и (или) условий их использования.

Доходы – поступающие в бюджет средства.

Консолидированный бюджет субъекта Российской Федерации - бюджет субъекта Российской Федерации и свод бюджетов муниципальных образований, входящих в состав субъекта Российской Федерации (без учета межбюджетных трансфертов между этими бюджетами).

Межбюджетные трансферты - средства, предоставляемые одним бюджетом бюджетной системы Российской Федерации другому бюджету бюджетной системы Российской Федерации.

Налоговые доходы - доходы от предусмотренных законодательством Российской Федерации федеральных налогов и сборов, в том числе от налогов, предусмотренных специальными налоговыми режимами, и законодательством Республики Адыгея от региональных налогов.

Неналоговые доходы - платежи, которые включают в себя возмездные операции от прямого предоставления государством в пользование имущества и природных ресурсов, от различного вида услуг, а также платежи в виде штрафов или иных санкций за нарушение законодательства.

Профицит – превышение доходов бюджета над его расходами.

Расходы – выплачиваемые из бюджета средства.

Субсидии - межбюджетные трансферты, предоставляемые в целях финансирования расходных обязательств, возникающих при выполнении полномочий органов государственной власти субъектов РФ по предметам ведения субъектов РФ и предметам совместного ведения РФ и субъектов РФ, и расходных обязательств по выполнению полномочий органов местного самоуправления по вопросам местного значения.

Субвенции - межбюджетные трансферты, предоставляемые бюджетам субъектов Российской Федерации в целях финансового обеспечения расходных обязательств субъектов РФ и (или) муниципальных образований, возникающих при выполнении полномочий РФ, переданных для осуществления органам государственной власти субъектов РФ и (или) органам местного самоуправления.

МИНИСТЕРСТВО ФИНАНСОВ РЕСПУБЛИКИ АДЫГЕЯ

385000 г. Майкоп, ул. Пионерская 199

тел. 8(8772) 52-27-17

E-mail: minfin@adygheya.gov.ru

*Портал управления общественными
финансами:*

www.minfin01-maykop.ru

График работы Министерства:

*понедельник, вторник, среда, четверг - с
9.00 до 18.00, пятница - с 9.00 до 17.00.*

Перерыв - с 13.00 до 13.48.

График приема граждан

Заместителем Председателя Кабинета Министров Республики Адыгея

*– Министром финансов Республики Адыгея:
каждая вторая среда месяца с 14.00 до 16.00*