

# БЮДЖЕТ ДЛЯ ГРАЖДАН



**ПУТЕВОДИТЕЛЬ по Закону Республики Адыгея  
от 16 декабря 2025 года № 483 «О республиканском  
бюджете Республики Адыгея на 2026 год и на  
плановый период 2027 и 2028 годов»**

Майкоп, 2025



## УВАЖАЕМЫЕ ЖИТЕЛИ РЕСПУБЛИКИ АДЫГЕЯ !

*Вашему вниманию представлена брошюра «Бюджет для граждан» - Путеводитель по Закону Республики Адыгея от 16 декабря 2025 года № 483 «О республиканском бюджете Республики Адыгея на 2026 год и на плановый период 2027 и 2028 годов».*

*В данном издании основные положения главного финансового документа Республики Адыгея изложены в краткой и доступной форме, в том числе отражены задачи и приоритетные направления бюджетной политики, основные источники формирования доходов бюджета, а также планируемые результаты использования бюджетных средств.*

*В предстоящий период, как и прежде, республиканский бюджет Республики Адыгея сохранит социальную направленность. Бюджетные ресурсы сконцентрированы на выполнении действующих расходных обязательств, решении задач, поставленных Президентом Российской Федерации Федеральному Собранию Российской Федерации 29.02.2024 в своем Послании; Указом Президента Российской Федерации от 7 мая 2024 года № 309 «О национальных целях и стратегических задачах развития Российской Федерации на период до 2030 года и на перспективу до 2036 года».*

*Основной структурной составляющей расходной части республиканского бюджета, охватывающей основные сферы деятельности исполнительных органов Республики Адыгея, являются государственные программы Республики Адыгея.*

**Заместитель Председателя Кабинета Министров Республики Адыгея  
— Министр финансов Республики Адыгея**

**В.Н. Орлов**

# РЕСПУБЛИКА АДЫГЕЯ

Дата образования: 27 июля 1922 года

Площадь: 7 792 км<sup>2</sup>

В состав Республики Адыгея  
входит :

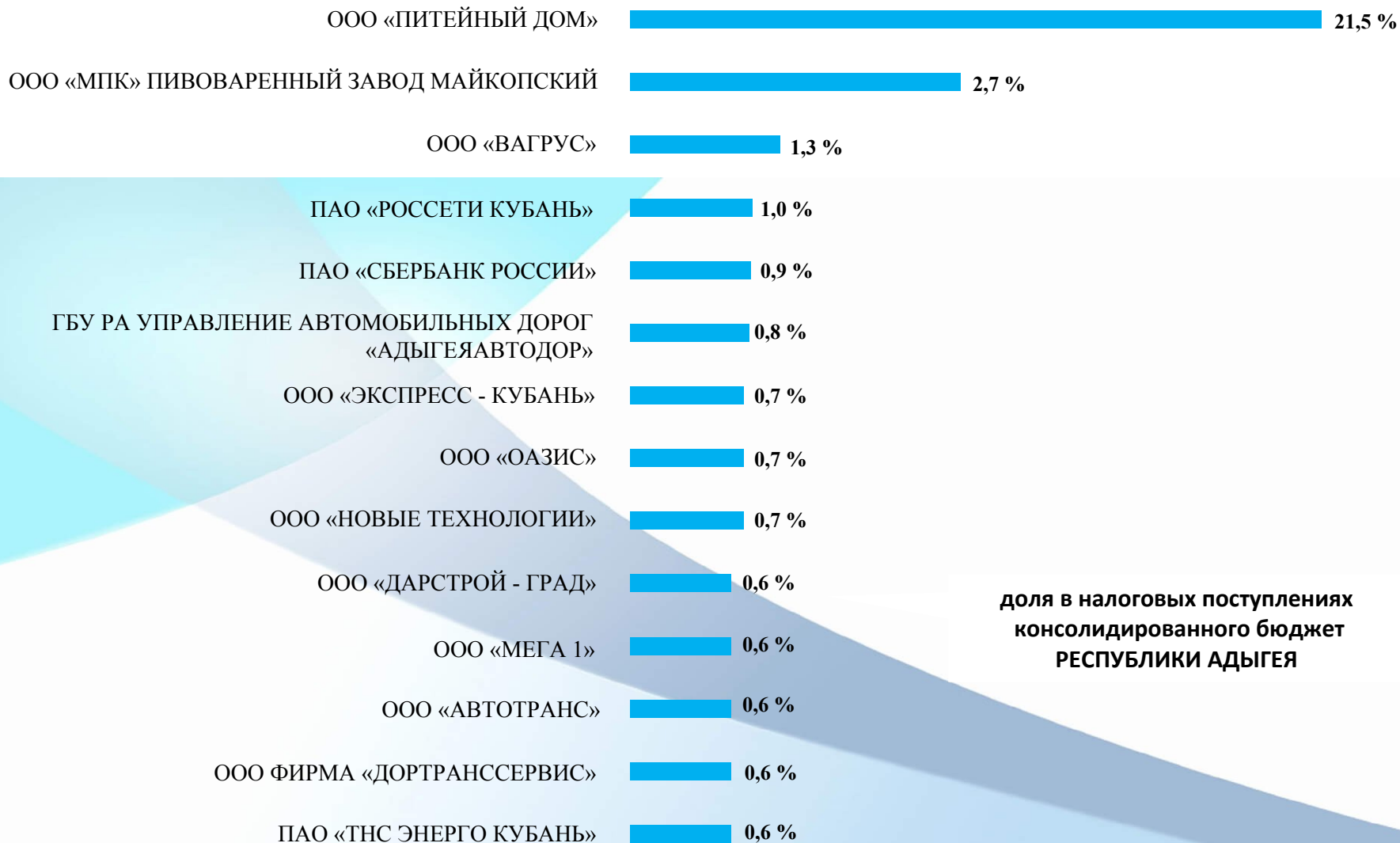
- 2 городских округа
- 7 муниципальных районов
- 3 городских поселения
- 48 сельских поселений




# БЮДЖЕТНЫЙ ПРОЦЕСС В РЕСПУБЛИКЕ АДЫГЕЯ



# ИНФОРМАЦИЯ ПО БЮДЖЕТООБРАЗУЮЩИМ ОРГАНИЗАЦИЯМ В 2025 ГОДУ




доля в налоговых поступлениях  
консолидированного бюджет  
РЕСПУБЛИКИ АДЫГЕЯ



## ОСНОВНЫМИ НАПРАВЛЕНИЯМИ БЮДЖЕТНОЙ ПОЛИТИКИ РЕСПУБЛИКИ АДЫГЕЯ НА 2026 ГОД И НА ПЛАНОВЫЙ ПЕРИОД 2027 И 2028 ГОДОВ ЯВЛЯЮТСЯ:

- 1) обеспечение долгосрочной сбалансированности и устойчивости республиканского бюджета;
- 2) совершенствование системы межбюджетных отношений;
- 3) сдерживание роста расходов республиканского бюджета, не обеспеченного увеличением доходов и (или) оптимизацией расходов;
- 4) дальнейшее развитие инициативного бюджетирования с целью вовлечения граждан республики в бюджетный процесс;
- 5) повышение финансовой грамотности населения Республики Адыгея в рамках Стратегии повышения финансовой грамотности и формирования финансовой культуры до 2030 года, утвержденной распоряжением Правительства РФ от 24 октября 2023 года № 2958-р;
- 6) обеспечение ежегодной индексации заработной платы работников бюджетной сферы;
- 7) повышение эффективности использования бюджетных средств и качества управления региональными финансами путем осуществления внутреннего финансового аудита главными администраторами (администраторами) бюджетных средств в соответствии с федеральными стандартами;
- 8) обеспечение выполнения всех социальных обязательств, в том числе предоставление мер социальной поддержки отдельным категориям граждан, включая наиболее уязвимые группы населения, семьи, имеющие детей участников специальной военной операции и членов их семей;
- 9) обеспечение достижения целей, решения задач, достижения целевых показателей, установленных Указом Президента Российской Федерации от 7 мая 2024 года № 309 «О национальных целях развития Российской Федерации на период до 2030 года и на перспективу до 2036 года», Стратегией социально-экономического развития Республики Адыгея до 2030 года, утвержденной постановлением Кабинета Министров Республики Адыгея от 26 декабря 2018 года № 286 «О Стратегии социально-экономического развития Республики Адыгея до 2030 года», достижения показателей и выполнения мероприятий (результатов) государственных программ Республики Адыгея;
- 10) принятие мер, направленных на увеличение объемов инвестиционных вложений в целях повышения уровня инвестиционной привлекательности Республики Адыгея ;
- 11) повышение эффективности осуществления государственных капитальных вложений в объекты капитального строительства государственной собственности Республики Адыгея в рамках реализации Республиканской адресной инвестиционной программы;
- 12) реализация новых инвестиционных проектов, в том числе за счет средств, высвобождаемых в результате снижения объема погашения задолженности Республики Адыгея перед Российской Федерацией по бюджетным кредитам в соответствии с постановлением Правительства Российской Федерации от 19 октября 2020 года № 1704 «Об утверждении Правил определения новых инвестиционных проектов, в целях реализации которых средства бюджета субъекта Российской Федерации, высвобождаемые в результате снижения объема погашения задолженности субъекта Российской Федерации перед Российской Федерацией по бюджетным кредитам, подлежат направлению на выполнение инженерных изысканий, проектирование, экспертизу проектной документации и (или) результатов инженерных изысканий, строительство, реконструкцию и ввод в эксплуатацию объектов инфраструктуры, а также на подключение (технологическое присоединение) объектов капитального строительства к сетям инженерно-технического обеспечения» (с последующими изменениями);
- 13) обеспечение достижения показателей результативности, установленных региональными проектами;
- 14) обеспечение прозрачности и открытости бюджетного процесса, доступности информации о государственных финансах Республики Адыгея;
- 15) недопущение наличия просроченной кредиторской задолженности республиканского бюджета Республики Адыгея;
- 16) обеспечение осуществления контроля в сфере закупок товаров, работ, услуг для обеспечения нужд Республики Адыгея в соответствии с частью 8 статьи 99 Федерального закона от 5 апреля 2013 года № 44-ФЗ «О контрактной системе в сфере закупок товаров, работ, услуг для обеспечения государственных и муниципальных нужд» (с последующими изменениями);
- 17) обеспечение государственными органами Республики Адыгея, осуществляющими функции и полномочия учредителя, контроля за выполнением государственного задания государственными бюджетными и автономными учреждениями Республики Адыгея.



## ОСНОВНЫМИ НАПРАВЛЕНИЯМИ НАЛОГОВОЙ ПОЛИТИКИ РЕСПУБЛИКИ АДЫГЕЯ НА 2026 ГОД И НА ПЛАНОВЫЙ ПЕРИОД 2027 И 2028 ГОДОВ ЯВЛЯЮТСЯ:

- 1) совершенствование регионального налогового законодательства с учетом изменений в налоговом законодательстве Российской Федерации;
- 2) повышение уровня ответственности главных администраторов доходов за выполнение плановых показателей поступления доходов в республиканский бюджет

Республики Адыгея;

- 3) проведение ежегодной оценки эффективности налоговых расходов с последующим формированием предложений по сокращению или отмене неэффективных налоговых льгот, пересмотр условий их предоставления;
- 4) мониторинг динамики дебиторской задолженности по неналоговым доходам и принятие мер по ее сокращению;
- 5) реализация мер, направленных на сокращение неформальной занятости и легализация трудовых отношений;
- 6) ежегодное установление коэффициента, отражающего региональные особенности рынка труда, в целях исчисления фиксированного авансового платежа по налогу на доходы физических лиц для иностранных работников, осуществляющих трудовую деятельность на территории Республики Адыгея на основании патента;
- 7) проведение работы по вовлечению в налоговый оборот отдельных объектов недвижимости, в отношении которых налог на имущество организаций исчисляется исходя из кадастровой стоимости;
- 8) продолжение работы по обеспечению полноценного и достоверного учета:
  - а) имущества, находящегося в государственной собственности Республики Адыгея;
  - б) имущества, находящегося в муниципальной собственности муниципальных образований, а также земельных участков, государственная собственность на которые не разграничена, предоставленных в аренду;
- 9) проведение мероприятий по сокращению задолженности по доходам:
  - а) от сдачи в аренду имущества, находящегося в государственной собственности Республики Адыгея;
  - б) от сдачи в аренду имущества, находящегося в муниципальной собственности муниципальных образований, а также земельных участков, государственная собственность на которые не разграничена.





## ОСНОВНЫЕ ПОКАЗАТЕЛИ СОЦИАЛЬНО-ЭКОНОМИЧЕСКОГО РАЗВИТИЯ РЕСПУБЛИКИ АДЫГЕЯ

Наименование показателей	2024 год (факт)	2025 год (оценка)	2026 год (прогноз)	2027 год (прогноз)	2028 год (прогноз)
Численность населения, тыс. чел	500,7	501,1	503,5	506,3	509,6
Валовой региональный продукт (ВРП), млрд. руб.	260,3	290,6	321,0	352,2	382,7
ВРП на душу населения по Республике Адыгея, тыс. руб.	520,0	579,0	639,0	700,1	758,6
Инвестиции в основной капитал, млн. руб.	68 916,9	73 091,3	78 221,3	87 069,6	92 599,0
Сводный индекс потребительских цен, %	107,5	105,8	104,0	104,0	104,0
Среднемесячная номинальная начисленная заработная плата одного работника, всего по Республике Адыгея, руб.	56 300,8	66 425,5	74 728,8	82 559,5	89 776,5
Уровень регистрируемой безработицы, %	0,3	0,4	0,4	0,4	0,4
Фонд оплаты труда, млн. руб.	61 464,7	73 011,8	82 948,5	92 283,9	101 314,1
Прибыль прибыльных предприятий, млн. руб.	27 911,8	30 032,1	31 635,1	33 212,7	34 733,5

# КОНСОЛИДИРОВАННЫЙ БЮДЖЕТ РЕСПУБЛИКИ АДЫГЕЯ

тыс. руб.

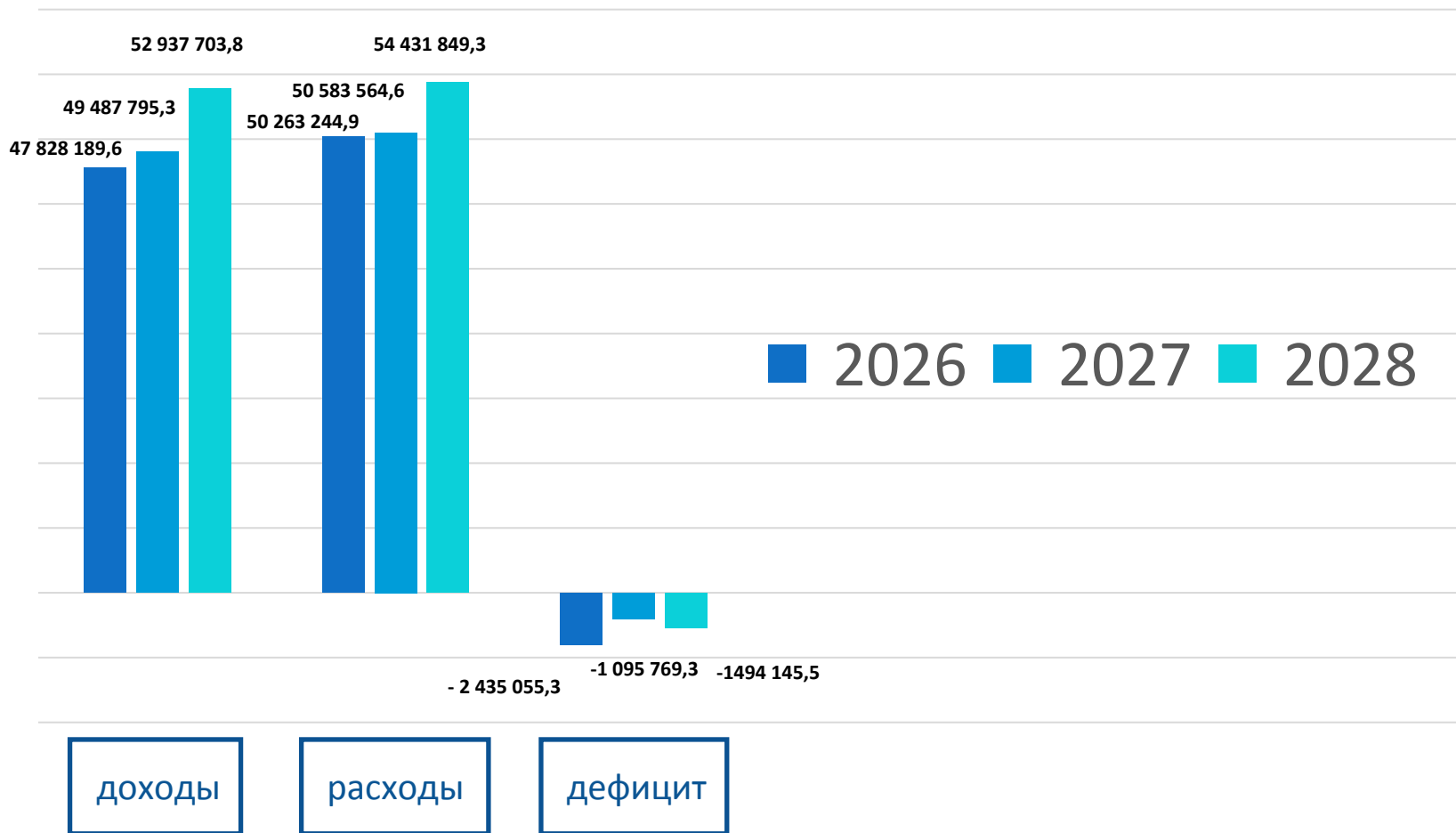
НАИМЕНОВАНИЕ	2026 год	2027 год	2028 год
<b>КОНСОЛИДИРОВАННЫЙ БЮДЖЕТ РЕСПУБЛИКИ АДЫГЕЯ</b>			
<b>ДОХОДЫ</b>	<b>57 381 396,7</b>	<b>60 184 516,1</b>	<b>64 352 954,3</b>
Налоговые и неналоговые доходы	34 068 899,9	37 255 481,7	39 783 130,2
Безвозмездные поступления	23 312 496,8	22 929 034,4	24 569 824,1
<b>РАСХОДЫ</b>	<b>60 321 221,8</b>	<b>61 770 285,4</b>	<b>66 397 099,8</b>
Дефицит (-)/Профицит (+)	- 2 939 825,1	- 1 585 769,3	- 2 044 145,5
<b>РЕСПУБЛИКАНСКИЙ БЮДЖЕТ РЕСПУБЛИКИ АДЫГЕЯ</b>			
<b>ДОХОДЫ</b>	<b>47 828 189,6</b>	<b>49 787 795,3</b>	<b>52 937 703,8</b>
Налоговые и неналоговые доходы	24 545 701,5	26 558 760,9	28 367 879,7
Безвозмездные поступления	23 282 488,1	22 929 034,4	24 569 824,1
<b>РАСХОДЫ</b>	<b>50 263 244,9</b>	<b>50 583 564,6</b>	<b>54 431 849,3</b>
Дефицит (-)/Профицит (+)	- 2 435 055,3	- 1 095 769,3	- 1 494 145,5
<b>БЮДЖЕТЫ МУНИЦИПАЛЬНЫХ ОБРАЗОВАНИЙ</b>			
<b>ДОХОДЫ</b>	<b>22 528 812,5</b>	<b>23 640 624,2</b>	<b>22 844 858,8</b>
Налоговые и неналоговые доходы	9 524 094,73	10 696 720,8	11 415 250,5
Безвозмездные поступления	13 004 718,2	12 943 903,4	11 429 608,3
<b>РАСХОДЫ</b>	<b>23 033 582,4</b>	<b>24 130 624,2</b>	<b>23 394 858,8</b>
Дефицит (-)/Профицит (+)	- 504 769,9	- 490 000,0	- 550 000,0
<b>БЮДЖЕТ ТЕРРИТОРИАЛЬНОГО ФОНДА ОБЯЗАТЕЛЬНОГО МЕДИЦИНСКОГО СТРАХОВАНИЯ РЕСПУБЛИКИ АДЫГЕЯ</b>			
<b>ДОХОДЫ</b>	<b>10 053 297,3</b>	<b>11 412 933,1</b>	<b>12 250 964,3</b>
Налоговые и неналоговые доходы	39 385,3	27 161,4	29 155,9
Безвозмездные поступления	10 013 912,0	11 385 771,7	12 221 808,4
<b>РАСХОДЫ</b>	<b>10 053 297,3</b>	<b>11 412 933,1</b>	<b>12 250 964,3</b>
Дефицит (-)/профицит (+)	-	-	-



# ОСНОВНЫЕ ПАРАМЕТРЫ РЕСПУБЛИКАНСКОГО БЮДЖЕТА РЕСПУБЛИКИ АДЫГЕЯ

Основные параметры проекта республиканского бюджета на **2026** год и на плановый период **2027** и **2028** годов характеризуются следующими данными:

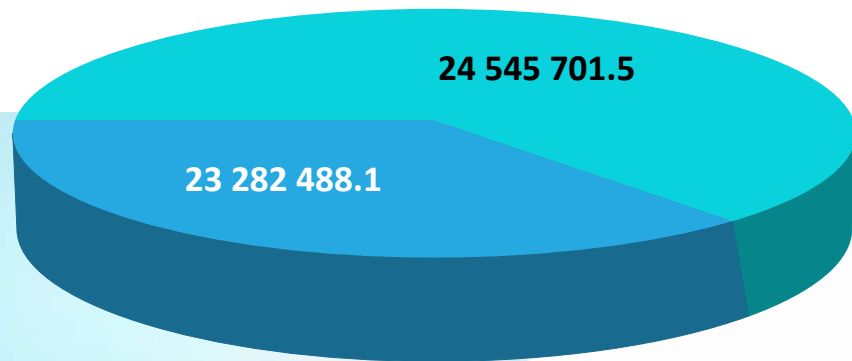
тыс. руб.



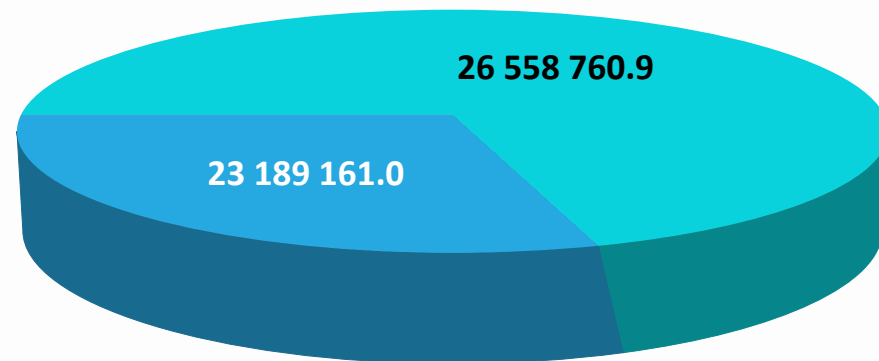
# ОБЪЕМ И СТРУКТУРА ДОХОДОВ РЕСПУБЛИКАНСКОГО БЮДЖЕТА РЕСПУБЛИКИ АДЫГЕЯ

тыс. руб.


## 2026 год



## 2027 год



## 2028 год



 Налоговые и неналоговые доходы

 Безвозмездные поступления


# ОБЪЕМ И СТРУКТУРА НАЛОГОВЫХ И НЕНАЛОГОВЫХ ДОХОДОВ РЕСПУБЛИКАНСКОГО БЮДЖЕТА РЕСПУБЛИКИ АДЫГЕЯ

НАИМЕНОВАНИЕ	2024 год (факт)	2025 год (уточ. план)	2026 год	2027 год	2028 год
<b>НАЛОГОВЫЕ ДОХОДЫ</b>					
<b>тыс. руб.</b>					
Налог на прибыль организаций	5 026 780,7	4 732 153,1	4 807 993,1	5 048 392,8	5 280 618,9
Налог на доходы физических лиц	7 350 046,9	8 054 620,1	9 130 055,7	10 161 581,2	11 157 268,0
Акцизы по подакцизным товарам (продукции), производимым на территории Российской Федерации	4 521 826,4	4 731 536,3	5 053 735,9	5 632 387,7	5 885 596,6
Налоги на совокупный доход	1 911 517,4	2 033 671,9	2 204 799,2	2 310 565,0	2 455 146,8
Налог на имущество организаций	1 156 031,8	1 291 649,0	1 390 889,7	1 468 916,9	1 562 112,9
Транспортный налог	720 066,9	775 629,1	740 162,2	761 583,5	783 631,5
Налог на игорный бизнес	1 589,0	1 512,0	-	-	-
Налог на добычу полезных ископаемых	29 014,7	29 379,0	27 229,9	28 130,9	29 157,7
Сборы за пользование объектами животного мира и за пользование объектами водных биологических ресурсов	180,0	0,0	0,0	0,0	0,0
Государственная пошлина	74 276,2	115 609,8	91 849,9	91 648,8	93 796,3
Задолженность и пересчеты по отмененным налогам, сборам и иным обязательным платежам	0,0	0,0	0,0	0,0	0,0
<b>ВСЕГО</b>	<b>20 791 330,0</b>	<b>21 765 760,3</b>	<b>23 446 715,6</b>	<b>25 503 206,8</b>	<b>27 247 328,7</b>
<b>НЕНАЛОГОВЫЕ ДОХОДЫ</b>					
<b>тыс. руб.</b>					
Доходы от использования имущества, находящегося в государственной и муниципальной собственности	604 865,2	645 208,7	38 293,8	33 268,8	31 993,2
Платежи при пользовании природными ресурсами	20 421,2	13 281,5	36 744,2	38 265,5	39 787,3
Доходы от оказания платных услуг (работ) и компенсации затрат государства	63 045,4	17 314,0	13 558,1	13 688,3	13 826,2
Доходы от продажи материальных и нематериальных активов	2 519,8	10 610,4	420,9	102,4	0,0
Административные платежи и сборы	94,4	0,0	0,0	0,0	0,0
Штрафы, санкции, возмещение ущерба	1 141 666,3	1 229 466,0	1 009 968,9	970 229,1	1 034 944,3
Прочие неналоговые доходы	-376,9	0,0	0,0	0,0	0,0
<b>ВСЕГО</b>	<b>1 832 235,4</b>	<b>1 915 880,6</b>	<b>1 098 985,9</b>	<b>1 055 554,1</b>	<b>1 120 551,0</b>

# ОБЪЕМ И СТРУКТУРА БЕЗВОЗМЕЗДНЫХ ПОСТУПЛЕНИЙ РЕСПУБЛИКАНСКОГО БЮДЖЕТА РЕСПУБЛИКИ АДЫГЕЯ

тыс. руб.

Наименование	2024 год (факт)	2025 год (уточ. план)	2026 год	2027 год	2028 год
<b>Безвозмездные поступления, в т.ч.</b>	<b>25 262 931,8</b>	<b>20 262 407,9</b>	<b>23 282 488,1</b>	<b>22 929 034,4</b>	<b>24 569 824,1</b>
<b>БЕЗВОЗМЕЗДНЫЕ ПОСТУПЛЕНИЯ ИЗ ФЕДЕРАЛЬНОГО БЮДЖЕТА</b>	22 017 576,1	19 443 711,5	23 282 488,1	22 929 034,4	24 569 824,1
ДОТАЦИИ	7 854 793,0	8 713 272,8	9 052 213,3	5 611 636,0	6 275 129,8
СУБСИДИИ	13 087 632,5	9 502 298,3	12 836 544,7	15 882 999,0	16 901 834,7
СУБВЕНЦИИ	643 482,9	751 139,6	929 992,4	965 879,4	924 971,2
ИНЫЕ МЕЖБЮДЖЕТНЫЕ ТРАНСФЕРТЫ	431 667,7	477 000,8	463 737,7	468 520,0	467 888,4
БЕЗВОЗМЕЗДНЫЕ ПОСТУПЛЕНИЯ ОТ ГОСУДАРСТВЕННЫХ (МУНИЦИПАЛЬНЫХ) ОРГАНИЗАЦИЙ	3 054 393,2	34 930,2	—	—	—
БЕЗВОЗМЕЗДНЫЕ ПОСТУПЛЕНИЯ ОТ НЕГОСУДАРСТВЕННЫХ ОРГАНИЗАЦИЙ	14 756,7	7 590,5	—	—	—
ДОХОДЫ ОТ ВОЗВРАТА ОСТАТКОВ СУБСИДИЙ, СУБВЕНЦИЙ И ИНЫХ МЕЖБЮДЖЕТНЫХ ТРАНСФЕРТОВ, ИМЕЮЩИХ ЦЕЛЕВОЕ НАЗНАЧЕНИЕ, ПРОШЛЫХ ЛЕТ	302 004,5	776 165,7	—	—	—
ВОЗВРАТ ОСТАТКОВ СУБСИДИЙ, СУБВЕНЦИЙ И ИНЫХ МЕЖБЮДЖЕТНЫХ ТРАНСФЕРТОВ, ИМЕЮЩИХ ЦЕЛЕВОЕ НАЗНАЧЕНИЕ, ПРОШЛЫХ ЛЕТ	- 126 698,1	0,0	—	—	—



## ОЦЕНКА ПОТЕРЬ РЕСПУБЛИКАНСКОГО БЮДЖЕТА РЕСПУБЛИКИ АДЫГЕЯ В 2024 - 2028 ГОДАХ ОТ ПРЕДОСТАВЛЕНИЯ НАЛОГОВЫХ ЛЬГОТ, УСТАНОВЛЕННЫХ ЗАКОНОДАТЕЛЬСТВОМ РЕСПУБЛИКИ АДЫГЕЯ

*тыс. руб.*

Вид налога, по которому предоставлены налоговые льготы, содержание льготы	Основание предоставления налоговых льгот	2024 год (факт)	2025 год (оценка)	2026 год (прогноз)	2027 год (прогноз)	2028 год (прогноз)
<b>ВСЕГО</b>		<b>232 659,0</b>	<b>229 917,0</b>	<b>326 515,0</b>	<b>422 274,0</b>	<b>398 494,0</b>
<b>Налог на имущество организаций</b>	Закон Республики Адыгея от 22 ноября 2003 № 183 «О налоге на имущество организаций»	<b>169 464,0</b>	<b>179 860,0</b>	<b>276 458,0</b>	<b>372 217,0</b>	<b>350 606,0</b>
Предприятия и организации, реализующие инвестиционные проекты согласно перечню важнейших строек и объектов в части собственного и привлеченного имущества, используемого для реализации инвестиционного проекта, освобождаются от уплаты налога на период полной окупаемости вложенных средств, предусмотренных инвестиционным проектом, но не более трех лет в части собственного и привлеченного имущества, используемого для реализации инвестиционного проекта	Статья 4, часть 2	892,0	0,0	0,0	0,0	0,0
Организации здравоохранения, учредителями которых являются общественные организации и фонды, в части собственного имущества, используемого ими для нужд здравоохранения, освобождаются от уплаты налога	Статья 4, часть 10, пункт 8	809,0	909,0	909,0	909,0	909,0
Автономные учреждения Республики Адыгея в отношении имущества, используемого для бизнес-инкубаторов, освобождаются от уплаты налога	Статья 4, часть 10, пункт 1	9 324,0	8 358,0	7 609,0	6 860,0	6 111,0

**ОЦЕНКА ПОТЕРЬ РЕСПУБЛИКАНСКОГО БЮДЖЕТА  
РЕСПУБЛИКИ АДЫГЕЯ В 2024 - 2028 ГОДАХ ОТ ПРЕДОСТАВЛЕНИЯ  
НАЛОГОВЫХ ЛЬГОТ, УСТАНОВЛЕННЫХ ЗАКОНОДАТЕЛЬСТВОМ  
РЕСПУБЛИКИ АДЫГЕЯ**

тыс. руб.

Вид налога, по которому предоставлены налоговые льготы, содержание льготы	Основание предоставления налоговых льгот	2024 год (факт)	2025 год (оценка)	2026 год (прогноз)	2027 год (прогноз)	2028 год (прогноз)
Объекты газораспределения в рамках реализации пообъектного плана-графика догазификации, а также внутрипоселковых газопроводов, построенных в рамках региональной программы газификации жилищно-коммунального хозяйства, промышленных и иных организаций Республики Адыгея на 2022-2031 годы	Статья 4, часть 10, пункт 9	32 388,0	44 084,0	34 030,0	35 600,0	34 400,0
Организации - резиденты парковых зон, определенные частью 4 статьи 2 Закона Республики Адыгея «Об инвестиционной деятельности в Республике Адыгея, осуществляемой в форме капитальных вложений», в отношении имущества, созданного и (или) приобретенного на территории парковой зоны в рамках инвестиционных проектов, реализуемых в пределах территорий парковых зон, но не более чем на семь лет с момента заключения с управляющей компанией инвестиционного соглашения, предусматривающего местонахождение резидента на территории парковой зоны	Статья 4, часть 10, пункт 3	126 051,0	126 509,0	233 910,0	328 848,0	309 186,0
<b>Транспортный налог</b>	Закон Республики Адыгея от 28 декабря 2002 № 106 «О транспортном налоге»	<b>50 136,0</b>	<b>47 388,0</b>	<b>47 388,0</b>	<b>47 388,0</b>	<b>47 388,0</b>
<b>Освобождаются от уплаты налога:</b>						
Герои Советского Союза, Герои Российской Федерации, полные кавалеры ордена Славы;	Статья 4, часть 1, пункт 1	3,0	8,0	8,0	8,0	8,0
Инвалиды всех категорий, имеющие мотоколяски и автомобили;	Статья 4, часть 1, пункт 2; статья 4, часть 3	15 755,0	16 000,0	16 000,0	16 000,0	16 600,0

# ОЦЕНКА ПОТЕРЬ РЕСПУБЛИКАНСКОГО БЮДЖЕТА РЕСПУБЛИКИ АДЫГЕЯ В 2024 - 2028 ГОДАХ ОТ ПРЕДОСТАВЛЕНИЯ НАЛОГОВЫХ ЛЬГОТ, УСТАНОВЛЕННЫХ ЗАКОНОДАТЕЛЬСТВОМ РЕСПУБЛИКИ АДЫГЕЯ

тыс. руб.

Вид налога, по которому предоставлены налоговые льготы, содержание льготы	Основание предоставления налоговых льгот	2024 год (факт)	2025 год (оценка)	2026 год (прогноз)	2027 год (прогноз)	2028 год (прогноз)
Лица, проработавшие в тылу в период с 22 июня 1941 года по 9 мая 1945 года не менее шести месяцев, исключая период работы на временно оккупированных территориях СССР, либо награжденные орденами или медалями СССР за самоотверженный труд в период Великой Отечественной войны;	Статья 4, часть 1, пункт 4; статья 4, часть 3	29,0	58,0	58,0	58,0	58,0
Участники Великой Отечественной войны из числа лиц, указанных в подпункте 1 пункта 1 статьи 2 Федерального Закона от 12.01.1995 № 5-ФЗ «О ветеранах»;	Статья 4, часть 1, пункт 3	69,0	83,0	83,0	83,0	83,0
Граждане, подвергшиеся воздействию радиации вследствие катастрофы на Чернобыльской АЭС;	Статья 4, часть 1, пункт 5; статья 4, часть 3	317,0	416,0	416,0	416,0	416,0
Граждане из подразделений особого риска, отнесенные к таковым постановлением Верховного Совета Российской Федерации от 27 декабря 1991 года N 2123-1 «О распространении действия Закона РСФСР «О социальной защите граждан, подвергшихся воздействию радиации вследствие катастрофы на Чернобыльской АЭС» на граждан из подразделений особого риска;	Статья 4, часть 1, пункт 5(1); статья 4, часть 3	28,0	32,0	32,0	32,0	32,0
Ветераны боевых действий;	Статья 4, часть 1, пункт 6; статья 4, часть 3	9 147,0	8 000,0	8 000,0	8 000,0	8 000,0
Родители погибших (умерших) военнослужащих, лиц рядового и начальствующего состава органов внутренних дел, противопожарной службы и органов государственной безопасности, погибших (умерших) при исполнении обязанностей военной службы (служебных обязанностей);	Статья 4, часть 1, пункт 7; статья 4, часть 3	146,0	120,0	120,0	120,0	120,0

**ОЦЕНКА ПОТЕРЬ РЕСПУБЛИКАНСКОГО БЮДЖЕТА  
РЕСПУБЛИКИ АДЫГЕЯ В 2024 - 2028 ГОДАХ ОТ ПРЕДОСТАВЛЕНИЯ  
НАЛОГОВЫХ ЛЬГОТ, УСТАНОВЛЕННЫХ ЗАКОНОДАТЕЛЬСТВОМ  
РЕСПУБЛИКИ АДЫГЕЯ**

*тыс. руб.*

Вид налога, по которому предоставлены налоговые льготы, содержание льготы	Основание предоставления налоговых льгот	2024 год (факт)	2025 год (оценка)	2026 год (прогноз)	2027 год (прогноз)	2028 год (прогноз)
Один из родителей (законных представителей) ребенка-инвалида, имеющий заключение о наличии медицинских показаний для приобретения транспортного средства в соответствии с индивидуальной программой реабилитации или абилитации ребенка-инвалида, выдаваемой федеральными государственными учреждениями медико-социальной экспертизы;	Статья 4, часть 1, пункт 7(1); статья 4, часть 3	15,0	3,0	3,0	3,0	3,0
Религиозные организации	Статья 4,ч.1, пункт 19,ч.13	5,0	5,0	5,0	5,0	5,0
Пенсионерам и лицам, достигшим в период с 1 января 2019 года по 31 декабря 2024 года возраста 60 и 55 лет (соответственно мужчины и женщины);	Статья 4, часть 1, пункт 8; статья 4, часть 4	24 570,0	22 615,0	22 615,0	22 615,0	22 615,0
Организациям, осуществляющим перевозку пассажиров и багажа на регулярных автобусных маршрутах городского и пригородного сообщения автобусами категории МЗ, использующими природный газ в качестве моторного топлива.	Статья 4, часть 1, пункт 14; статья 4, часть 8	52,0	48,0	48,0	48,0	48,0

**ОЦЕНКА ПОТЕРЬ РЕСПУБЛИКАНСКОГО БЮДЖЕТА  
РЕСПУБЛИКИ АДЫГЕЯ В 2024 - 2028 ГОДАХ ОТ ПРЕДОСТАВЛЕНИЯ  
НАЛОГОВЫХ ЛЬГОТ, УСТАНОВЛЕННЫХ ЗАКОНОДАТЕЛЬСТВОМ  
РЕСПУБЛИКИ АДЫГЕЯ**

тыс. руб.

Вид налога, по которому предоставлены налоговые льготы, содержание льготы	Основание предоставления налоговых льгот	2024 год (факт)	2025 год (оценка)	2026 год (прогноз)	2027 год (прогноз)	2028 год (прогноз)
<b>Упрощенная система налогообложения</b>	Закон Республики Адыгея от 08.08.2022 № 104 «О налоговых ставках при применении упрощенной системы налогообложения отдельными категориями налогоплательщиков»	177,0	500,0	500,0	500,0	500,0
Пониженная ставка налога (5%) для налогоплательщиков - субъектов малого и среднего предпринимательства, являющихся правообладателями программ для электронных вычислительных машин, включенных в единый реестр российских программ для электронных вычислительных машин и баз данных, и (или) получивших документ о государственной аккредитации организации, осуществляющей деятельность в области информационных технологий, применяющих упрощенную систему налогообложения и выбравших объект налогообложения в виде доходов, уменьшенных на величину расходов.	Статья 1, пункт 2	177,0	X	X	X	X

# ОЦЕНКА ПОТЕРЬ РЕСПУБЛИКАНСКОГО БЮДЖЕТА РЕСПУБЛИКИ АДЫГЕЯ В 2024 - 2028 ГОДАХ ОТ ПРЕДОСТАВЛЕНИЯ НАЛОГОВЫХ ЛЬГОТ, УСТАНОВЛЕННЫХ ЗАКОНОДАТЕЛЬСТВОМ РЕСПУБЛИКИ АДЫГЕЯ

тыс. руб.

Вид налога, по которому предоставлены налоговые льготы, содержание льготы	Основание предоставления налоговых льгот	2024 год (факт)	2025 год (оценка)	2026 год (прогноз)	2027 год (прогноз)	2028 год (прогноз)
	Закон Республики Адыгея от 06.11.2025 № 471 «О налоговых ставках при применении упрощенной системы налогообложения отдельными категориями налогоплательщиков»	X	500,0	500,0	500,0	500,0
Пониженная налоговая ставка (2%) для налогоплательщиков - субъектов малого предпринимательства, получивших документ о государственной аккредитации в качестве организации, осуществляющей деятельность в области информационных технологий, выбравших объект налогообложения в виде доходов	Статья 1, пункт 1	X	300,0	300,0	300,0	300,0
Пониженная налоговая ставка (7%) для налогоплательщиков - субъектов малого предпринимательства, получивших документ о государственной аккредитации в качестве организации, осуществляющей деятельность в области информационных технологий, выбравших объект налогообложения в виде доходов, уменьшенных на величину расходов	Статья 1, пункт 2	X	200,0	200,0	200,0	200,0

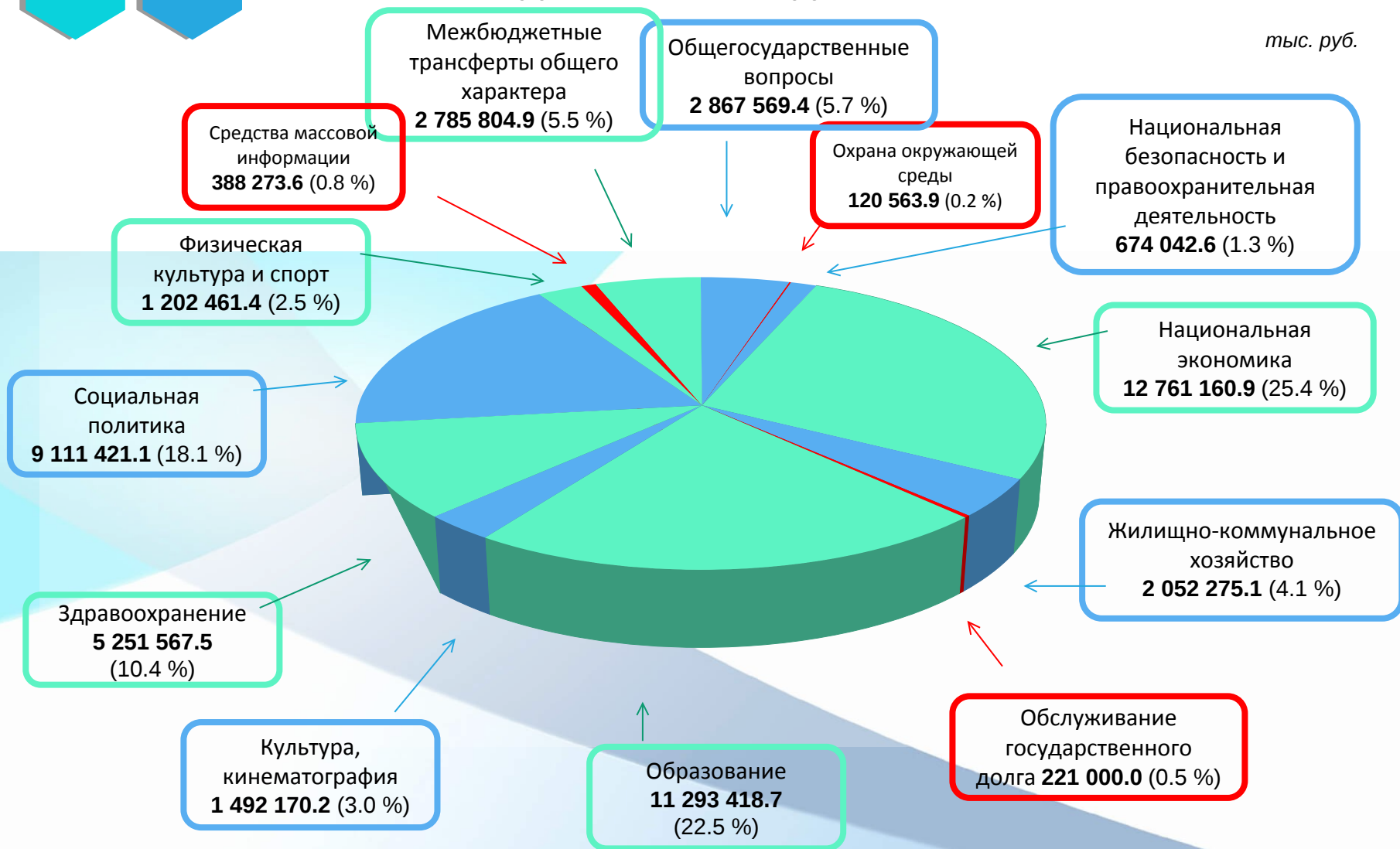
**ОЦЕНКА ПОТЕРЬ РЕСПУБЛИКАНСКОГО БЮДЖЕТА  
РЕСПУБЛИКИ АДЫГЕЯ В 2024 - 2028 ГОДАХ ОТ ПРЕДОСТАВЛЕНИЯ  
НАЛОГОВЫХ ЛЬГОТ, УСТАНОВЛЕННЫХ ЗАКОНОДАТЕЛЬСТВОМ  
РЕСПУБЛИКИ АДЫГЕЯ**

тыс. руб.

Вид налога, по которому предоставлены налоговые льготы, содержание льготы	Основание предоставления налоговых льгот	2024 год (факт)	2025 год (оценка)	2026 год (прогноз)	2027 год (прогноз)	2028 год (прогноз)
<b>Налог на прибыль организаций</b>	Закон Республики Адыгея от 24.04.2009 № 251 «О регулировании некоторых вопросов по налогу на прибыль организаций, подлежащему зачислению в республиканский бюджет Республики Адыгея»	12 882,0	2 169,0	2 169,0	2 169,0	X
Пониженная (5%) ставка для организаций, применяющих инвестиционный налоговый вычет, осуществляющих деятельность по виду экономической деятельности по коду 61 Общероссийского классификатора видов экономической деятельности «Деятельность в сфере телекоммуникаций»	Статья 1(1), часть 1, пункт 2	2 169,0	2 169,0	2 169,0	2 169,0	X
(10%) ставка для организаций, применяющих инвестиционный налоговый вычет, осуществляющих деятельность по виду экономической деятельности по коду 61 Общероссийского классификатора видов экономической деятельности «Деятельность в сфере телекоммуникаций»	Статья 1(1), часть 1, пункт 1	10 713,0	X	X	X	X

# СТРУКТУРА РАСХОДОВ РЕСПУБЛИКАНСКОГО БЮДЖЕТА РЕСПУБЛИКИ АДЫГЕЯ В 2026 ГОДУ

тыс. руб.



**ВСЕГО: 50 263 244,9**

# БЮДЖЕТ РЕСПУБЛИКИ АДЫГЕЯ СОХРАНИТ СОЦИАЛЬНУЮ НАПРАВЛЕННОСТЬ

Расходы республиканского бюджета, направленные на социальную сферу, в 2026 году составят 57,2%



# НЕКОТОРЫЕ МЕРЫ СОЦИАЛЬНОЙ ПОДДЕРЖКИ ОТДЕЛЬНЫХ КАТЕГОРИЙ ГРАЖДАН В РЕСПУБЛИКЕ АДЫГЕЯ В 2026 ГОДУ

наименование категории получателей	ЧИСЛЕННОСТЬ	ВИД ПОДДЕРЖКИ	объем расходов, тыс. руб.
	2026 год		2026 год
Многодетные семьи	5 700 семей	денежная выплата в размере тридцати процентов оплаты коммунальных услуг	165 000,0
	не более 850 детей	бесплатный проезд детям, обучающимся в общеобразовательных организациях, профессиональных образовательных организациях на транспорте общего пользования городского сообщения, а также пригородного и междугородного сообщения в границах соответствующего муниципального района	10 849,5
	493 семьи	единовременная выплата на третьего ребенка или последующих детей, родившихся (усыновленных) начиная с 1 января 2025 года, если ранее многодетная семья не воспользовалась правом на получение единовременной выплаты, начиная с 01.01.2025 данная выплата увеличена до 100 000 рублей.	49 300,0
Семьи (неполные семьи), в которых возраст матери не достигает 26 лет	600 детей	единовременная денежная выплата 25000 рублей при рождении первого и второго ребенка, зарегистрированных органами записи актов гражданского состояния на территории Республики Адыгея семье (неполной семье), в которой возраст матери не достигает 26 лет	15 000,0
Дети-сироты	561 человек	выплата ежемесячного вознаграждения приемным родителям, принявшим на воспитание детей-сирот и детей, оставшихся без попечения родителей, а также выплата ежемесячного дополнительного вознаграждения и меры социальной поддержки, предоставляемые приемной семье в зависимости от количества принятых на воспитание детей	158 318,1
	156 человек	материальное обеспечение детей-сирот в учреждениях среднего профессионального образования (компенсация на приобретение мягкого инвентаря, питания, проезд, найм жилых помещений)	40 335,6
	1 058 человек	ежемесячная выплата денежных средств на содержание детей, находящихся под опекой (попечительством), а также переданных на воспитание в приемную семью	182 812,0

# НЕКОТОРЫЕ МЕРЫ СОЦИАЛЬНОЙ ПОДДЕРЖКИ ОТДЕЛЬНЫХ КАТЕГОРИЙ ГРАЖДАН В РЕСПУБЛИКЕ АДЫГЕЯ В 2026 ГОДУ

наименование категории получателей	численность	вид поддержки	объем расходов, тыс. руб.
	2026 год		2026 год
Ветераны труда и лица, приравненные к ним	27 700 человек	ежемесячная выплата	529 389,8
Лица, проработавшие в тылу в период с 22 июня 1941 года по 9 мая 1945 года не менее шести месяцев, исключая период работы на временно оккупированных территориях СССР, либо награжденные орденами или медалями СССР за самоотверженный труд в период Великой Отечественной войны	270 человек	ежемесячная выплата	5 824,0
Реабилитированные лица и лица, признанные пострадавшими от политических репрессий	630 человек	ежемесячная выплата	14 560,0



# СВЕДЕНИЯ О РЕАЛИЗАЦИИ ОБЩЕСТВЕННО-ЗНАЧИМЫХ ПРОЕКТОВ ДЛЯ РЕСПУБЛИКИ АДЫГЕЯ

тыс. руб.

Наименование проекта	Место реализации	Срок реализации (срок ввода объектов в эксплуатацию)	Объем финансирования						Результат реализации общественно - значимого проекта
			2026		2027		2028		
			Всего	в том числе за счет средств федерального бюджета	Всего	в том числе за счет средств федерального бюджета	Всего	в том числе за счет средств федерального бюджета	
Реконструкция основного здания государственного бюджетного учреждения здравоохранения Республики Адыгея «Адыгейский республиканский клинический онкологический диспансер имени М.Х. Ашхамафа»	Город Майкоп	2026 год	583 629,3	577 775,8	0,0	0,0	0,0	0,0	Введены в эксплуатацию объекты капитального строительства государственной собственности субъектов Российской Федерации, увеличение пропускной способности, количества койко-мест, удовлетворение потребности в доступной и качественной медицинской помощи, в том числе высокотехнологичной
Строительство поликлинического корпуса на 300 посещений в смену государственного бюджетного учреждения здравоохранения Республики Адыгея «Адыгейский республиканский клинический онкологический диспансер имени М.Х. Ашхамафа»	Город Майкоп	2029 год	0,0	0,0	0,0	0,0	712 425,8	705 301,4	Введены в эксплуатацию объекты капитального строительства государственной собственности субъектов Российской Федерации, увеличение пропускной способности, количества койко-мест, удовлетворение потребности в доступной и качественной медицинской помощи, в том числе высокотехнологичной
Строительство автомобильной дороги Обход города Майкопа (3-я очередь, 2-этап)	Город Майкоп, Майкопский район	2032 год	100 000,0	0,0	100 000,0	0,0	100 000,0	0,0	Повышение безопасности участников дорожного движения и туристской привлекательности
Строительство автомобильной дороги на Лагонакский биосферный полигон	Майкопский район	2030 год	0,0	0,0	0,0	0,0	1 279 917,6	1 266 989,1	Обеспечение транспортной доступности к круглогодичному горнолыжному экоккурорту «Лагонаки»
Строительство объектов водоснабжения и водоотведения горнолыжного курорта «Лаго-Наки»	Майкопский район	2027 год	461 318,0	452 150,0	630 686,9	624 380,0	2 340 440,3	2 316 799,4	Создание инженерной инфраструктура на территории Республики Адыгея в целях развития туристских кластеров

## ДИНАМИКА РАСХОДОВ РЕСПУБЛИКАНСКОГО БЮДЖЕТА РЕСПУБЛИКИ АДЫГЕЯ В 2024-2028 ГОДАХ (ТЫС. РУБ.)

Наименование	2024 год (факт)	2025 год (уточ. план)	2026 год	2027 год	2028 год
Общегосударственные вопросы	1 538 358,6	1 956 397,1	2 867 569,4	2 880 865,2	3 983 068,5
Национальная оборона	126 436,4	119 766,2	41 515,6	45 368,2	55 063,3
Национальная безопасность и правоохранительная деятельность	205 633,1	408 760,5	674 042,6	350 508,9	378 983,1
Национальная экономика	10 977 489,1	10 031 204,8	12 761 160,9	14 534 714,3	15 953 505,2
Жилищно-коммунальное хозяйство	5 082 502,3	2 205 311,6	2 052 275,1	2 647 798,3	1 582 789,0
Охрана окружающей среды	77 792,0	108 601,0	120 563,9	106 236,0	102 962,9
Образование	9 800 518,9	10 850 340,1	11 293 418,7	12 103 934,2	11 659 847,3
Культура, кинематография	1 567 237,7	1 214 332,6	1 492 170,2	1 431 595,4	1 417 115,4
Здравоохранение	3 058 542,1	4 372 908,7	5 251 567,5	5 180 582,3	5 865 322,8
Социальная политика	12 003 746,1	9 964 640,4	9 111 421,1	7 798 200,8	9 158 766,9
Физическая культура и спорт	1 010 638,1	1 544 883,1	1 202 461,4	819 874,7	856 632,8
Средства массовой информации	268 401,1	348 238,4	388 273,6	197 575,5	203 227,5
Обслуживание государственного (муниципального) долга	103 379,9	107 145,2	221 000,0	150 000,0	150 000,0
Межбюджетные трансферты общего характера	2 603 631,9	3 356 726,6	2 785 804,9	2 336 310,8	3 064 564,6
<b>ИТОГО</b>	<b>48 424 307,3</b>	<b>46 589 256,4</b>	<b>50 263 244,9</b>	<b>50 583 564,6</b>	<b>54 431 849,3</b>

## РАСХОДЫ ПО РАЗДЕЛУ «Общегосударственные вопросы» (тыс. руб.)

Структура расходов	2024 год (факт)	2025 год (уточ. план)	2026 год	2027 год	2028 год
Функционирование высшего должностного лица субъекта Российской Федерации и муниципального образования	256 446,8	322 630,2	294 863,6	291 590,7	302 155,5
Функционирование законодательных (представительных) органов государственной власти и представительных органов муниципальных образований	134 914,8	157 876,5	166 140,7	162 165,5	167 846,3
Судебная система	155 292,7	205 937,8	192 895,7	169 681,6	174 222,4
Обеспечение деятельности финансовых, налоговых и таможенных органов и органов финансового (финансово-бюджетного) надзора	139 941,8	172 088,2	175 415,9	178 008,5	183 825,2
Обеспечение проведения выборов и референдумов	74 990,8	65 090,0	140 591,0	71 405,0	74 196,5
Фундаментальные исследования	66 937,3	77 528,1	89 174,5	99 428,5	106 123,7
Резервные фонды	0,0	22 661,6	645 000,0	207 000,0	155 000,0
Другие общегосударственные расходы	709 834,4	932 584,5	1 163 488,0	1 701 585,4	2 819 698,9
<b>ВСЕГО</b>	<b>1 538 358,6</b>	<b>1 956 397,1</b>	<b>2 867 569,4</b>	<b>2 880 865,2</b>	<b>3 983 068,5</b>

## РАСХОДЫ ПО РАЗДЕЛУ «Обслуживание государственного (муниципального) долга» (тыс. руб.)

Структура расходов	2024 год (факт)	2025 год (уточ. план)	2026 год	2027 год	2028 год
Обслуживание государственного (муниципального) внутреннего долга	103 379,9	107 145,2	221 000,0	150 000,0	150 000,0
<b>ВСЕГО</b>	<b>103 379,9</b>	<b>107 145,2</b>	<b>221 000,0</b>	<b>150 000,0</b>	<b>150 000,0</b>

## РАСХОДЫ ПО РАЗДЕЛУ «Охрана окружающей среды» (тыс. руб.)

Структура расходов	2024 год (факт)	2025 год (уточ. план)	2026 год	2027 год	2028 год
Охрана объектов растительного и животного мира и среды их обитания	21 119,6	39 560,5	53 397,5	36 791,8	30 941,4
Прикладные научные исследования в области охраны окружающей среды	1 090,0	1 467,0	850,0	850,0	850,0
Другие вопросы в области охраны окружающей среды	55 582,4	67 573,5	66 316,4	68 594,2	71 171,5
<b>ВСЕГО</b>	<b>77 792,0</b>	<b>108 601,0</b>	<b>120 563,9</b>	<b>106 236,0</b>	<b>102 962,9</b>

## РАСХОДЫ ПО РАЗДЕЛУ «Образование» (тыс. руб.)

Структура расходов	2024 год (факт)	2025 год (уточ. план)	2026 год	2027 год	2028 год
Дошкольное образование	1 891 739,2	2 244 826,2	2 709 161,4	2 883 961,7	2 842 852,0
Общее образование	6 062 002,6	6 196 098,1	5 941 614,5	7 375 822,9	6 789 058,8
Дополнительное образование детей	608 520,3	775 243,5	896 284,4	911 993,1	1 027 624,3
Среднее профессиональное образование	479 469,0	557 793,8	630 283,0	623 935,3	654 718,5
Профессиональная подготовка, переподготовка и повышение квалификации	64 915,4	68 738,1	76 733,0	70 377,2	72 216,3
Молодежная политика	181 108,3	231 628,4	238 385,3	34 028,3	35 242,3
Другие вопросы в области образования	512 764,1	776 012,0	800 957,1	253 815,7	238 135,1
<b>ВСЕГО</b>	<b>9 800 518,9</b>	<b>10 850 340,1</b>	<b>11 293 418,7</b>	<b>12 103 934,2</b>	<b>11 659 847,3</b>

## РАСХОДЫ ПО РАЗДЕЛУ «Культура, кинематография» (тыс. руб.)

Структура расходов	2024 год (факт)	2025 год (уточ. план)	2026 год	2027 год	2028 год
Культура	1 484 533,7	1 100 056,9	1 373 975,7	1 313 470,5	1 295 634,3
Кинематография	2 249,0	3 872,8	8 908,3	3 773,8	3 997,2
Другие вопросы в области культуры, кинематографии	80 455,0	110 402,9	109 286,2	114 351,1	117 483,9
<b>ВСЕГО</b>	<b>1 567 237,7</b>	<b>1 214 332,6</b>	<b>1 492 170,2</b>	<b>1 431 595,4</b>	<b>1 417 115,4</b>

## РАСХОДЫ ПО РАЗДЕЛУ «Здравоохранение» (тыс. руб.)

Структура расходов	2024 год (факт)	2025 год (уточ. план)	2026 год	2027 год	2028 год
Стационарная медицинская помощь	808 885,9	1 395 871,2	2 249 861,0	2 442 382,5	3 730 953,3
Амбулаторная помощь	1 259 169,7	1 867 476,5	1 817 554,5	1 273 017,8	1 184 124,9
Медицинская помощь в дневных стационарах всех типов	10 655,0	12 898,0	13 510,1	14 722,4	15 445,2
Скорая медицинская помощь	85 622,6	94 171,8	109 815,2	105 525,7	121 238,4
Санаторно-оздоровительная помощь	82 676,3	91 093,9	102 021,6	104 096,6	108 470,8
Заготовка, переработка, хранение и обеспечение безопасности донорской крови и ее компонентов	68 810,4	103 267,8	107 340,6	109 907,8	114 108,5
Другие вопросы в области здравоохранения	742 722,2	808 129,6	851 464,5	1 130 929,5	590 981,7
<b>ВСЕГО</b>	<b>3 058 542,1</b>	<b>4 372 908,7</b>	<b>5 251 567,5</b>	<b>5 180 582,3</b>	<b>5 865 322,8</b>

## РАСХОДЫ ПО РАЗДЕЛУ «Национальная оборона» (тыс. руб.)

Структура расходов	2024 год (факт)	2025 год (уточ. план)	2026 год	2027 год	2028 год
Мобилизационная и вневойсковая подготовка	118 348,4	110 957,1	32 120,8	35 678,1	45 066,0
Мобилизационная подготовка экономики	8 088,0	8 809,1	9 394,8	9 690,1	9 997,3
<b>ВСЕГО</b>	<b>126 436,4</b>	<b>119 766,2</b>	<b>41 515,6</b>	<b>45 368,2</b>	<b>55 063,3</b>

## РАСХОДЫ ПО РАЗДЕЛУ «Национальная экономика» (тыс.руб.)

Структура расходов	2024 год (факт)	2025 год (уточ. план)	2026 год	2027 год	2028 год
Общэкономические вопросы	143 251,8	167 455,8	361 391,3	201 504,6	213 189,4
Топливо-энергетический комплекс	0,0	0,0	0,0	36 000,0	36 000,0
Сельское хозяйство и рыболовство	741 391,7	1 143 033,9	1 311 392,4	961 048,1	882 656,7
Водное хозяйство	93 751,0	100 372,4	101 672,8	102 031,7	48 348,4
Лесное хозяйство	144 591,4	166 158,7	172 416,6	179 636,2	176 142,6
Транспорт	365 452,5	28 516,1	146 727,5	176 200,5	233 901,4
Дорожное хозяйство (дорожные фонды)	6 581 989,8	6 664 369,0	7 974 298,3	11 308 939,1	10 261 338,0
Связь и информатика	333 873,6	292 298,0	344 608,5	354 916,5	405 200,9
Прикладные научные исследования в области национальной экономики	0,0	1 000,0	21 000,0	3 000,0	3 000,0
Другие вопросы в области национальной экономики	2 573 187,3	1 468 000,3	2 327 653,5	1 211 437,6	3 693 727,8
<b>ВСЕГО</b>	<b>10 977 489,1</b>	<b>10 031 204,8</b>	<b>12 761 160,9</b>	<b>14 534 714,3</b>	<b>15 953 505,2</b>

**РАСХОДЫ ПО РАЗДЕЛУ «Жилищно-коммунальное хозяйство»  
(тыс.руб.)**

<b>Структура расходов</b>	<b>2024 год (факт)</b>	<b>2025 (уточ. план)</b>	<b>2026 год</b>	<b>2027 год</b>	<b>2028 год</b>
Жилищное хозяйство	414 688,5	79 820,3	77 329,4	177 329,4	77 329,4
Коммунальное хозяйство	3 898 157,5	652 544,6	990 399,1	1 770 947,1	435 842,9
Благоустройство	580 053,0	1 111 724,4	521 332,7	202 371,5	197 425,2
Прикладные научные исследования в области жилищно-коммунального хозяйства	0,0	9 424,8	6 283,2	0,0	0,0
Другие вопросы в области жилищно-коммунального хозяйства	189 603,3	351 797,5	456 930,7	497 150,3	872 191,5
<b>ВСЕГО</b>	<b>5 082 502,3</b>	<b>2 205 311,6</b>	<b>2 052 275,1</b>	<b>2 647 798,3</b>	<b>1 582 789,0</b>

**РАСХОДЫ ПО РАЗДЕЛУ «Национальная безопасность и правоохранительная деятельность» (тыс. руб.)**

<b>Структура расходов</b>	<b>2024 год (факт)</b>	<b>2025 (уточ. план)</b>	<b>2026 год</b>	<b>2027 год</b>	<b>2028 год</b>
Органы юстиции	37 342,6	62 793,9	62 979,2	65 448,6	68 237,0
Защита населения и территории от чрезвычайных ситуаций природного и техногенного характера, пожарная безопасность	7 958,9	307 141,5	487 612,2	221 381,3	247 902,1
Гражданская оборона	153 353,1	8 857,3	34 765,0	27 129,0	26 294,0
Другие вопросы в области национальной безопасности и правоохранительной деятельности	6 978,5	29 967,8	88 686,2	36 550,0	36 550,0
<b>ВСЕГО</b>	<b>205 633,1</b>	<b>408 760,5</b>	<b>674 042,6</b>	<b>350 508,9</b>	<b>378 983,1</b>

## РАСХОДЫ ПО РАЗДЕЛУ «Социальная политика» (тыс. руб.)

Структура расходов	2024 год (факт)	2025 (уточ. план)	2026 год	2027 год	2028 год
Пенсионное обеспечение	170 246,7	209 614,8	225 854,7	98 409,9	252 493,5
Социальное обслуживание населения	1 705 509,9	1 576 503,1	1 601 963,5	1 759 258,2	2 079 500,4
Социальное обеспечение населения	8 319 671,7	5 965 430,0	5 091 411,5	4 171 642,3	4 608 810,2
Охрана семьи и детства	1 322 774,0	1 606 195,8	1 602 896,5	1 196 511,6	1 625 380,3
Другие вопросы в области социальной политики	485 543,8	606 896,8	589 294,9	572 378,8	592 582,5
<b>ВСЕГО</b>	<b>12 003 746,1</b>	<b>9 964 640,4</b>	<b>9 111 421,1</b>	<b>7 798 200,8</b>	<b>9 158 766,9</b>

## РАСХОДЫ ПО РАЗДЕЛУ «Физическая культура и спорт»(тыс. руб.)

Структура расходов	2024 год (факт)	2025 (уточ. план)	2026 год	2027 год	2028 год
Физическая культура	158 297,4	176 071,2	222 074,7	181 098,5	189 503,2
Массовый спорт	362 743,3	796 778,8	406 686,0	268 632,8	275 980,4
Спорт высших достижений	455 329,5	526 453,6	525 047,7	319 802,9	339 054,5
Другие вопросы в области физической культуры и спорта	34 267,9	45 579,5	48 653,0	50 340,5	52 094,7
<b>ВСЕГО</b>	<b>1 010 638,1</b>	<b>1 544 883,1</b>	<b>1 202 461,4</b>	<b>819 874,7</b>	<b>856 632,8</b>

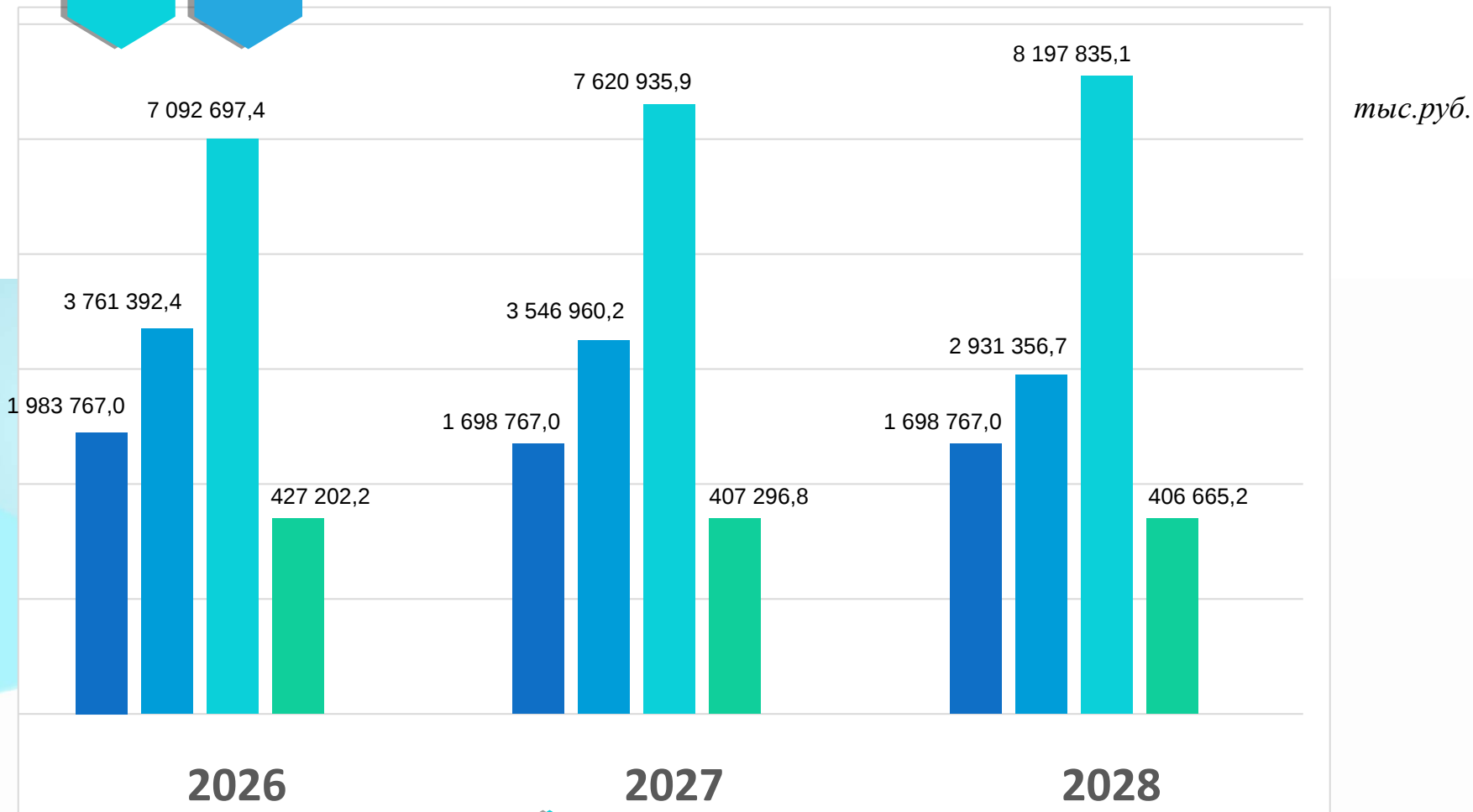
## РАСХОДЫ ПО РАЗДЕЛУ «Средства массовой информации» (тыс. руб.)

Структура расходов	2024 год (факт)	2025 год (уточ. план)	2026 год	2027 год	2028 год
Телевидение и радиовещание	26 975,9	33 728,9	36 408,5	37 470,7	38 576,6
Периодическая печать и издательства	87 444,9	113 543,8	114 482,6	118 068,8	121 798,3
Другие вопросы в области средств массовой информации	153 980,3	200 965,7	237 382,5	42 036,0	42 852,6
<b>ВСЕГО</b>	<b>268 401,1</b>	<b>348 238,4</b>	<b>388 273,6</b>	<b>197 575,5</b>	<b>203 227,5</b>

## РАСХОДЫ ПО РАЗДЕЛУ «Межбюджетные трансферты общего характера» (тыс. руб.)

Структура расходов	2024 год (факт)	2025 год (уточ. план)	2026 год	2027 год	2028 год
Дотации на выравнивание бюджетной обеспеченности субъектов Российской Федерации и муниципальных образований	1 289 822,5	1 359 808,0	1 693 767,0	1 693 767,0	1 693 767,0
Иные дотации	400 120,5	741 280,0	290 000,0	5 000,0	5 000,0
Прочие межбюджетные трансферты общего характера	913 688,9	1 255 638,6	802 037,9	637 543,8	1 365 797,6
<b>ВСЕГО</b>	<b>2 603 631,9</b>	<b>3 356 726,6</b>	<b>2 785 804,9</b>	<b>2 336 310,8</b>	<b>3 064 564,6</b>

# МЕЖБЮДЖЕТНЫЕ ТРАНСФЕРТЫ В БЮДЖЕТЫ МУНИЦИПАЛЬНЫХ ОБРАЗОВАНИЙ



дотации

субсидии

субвенции

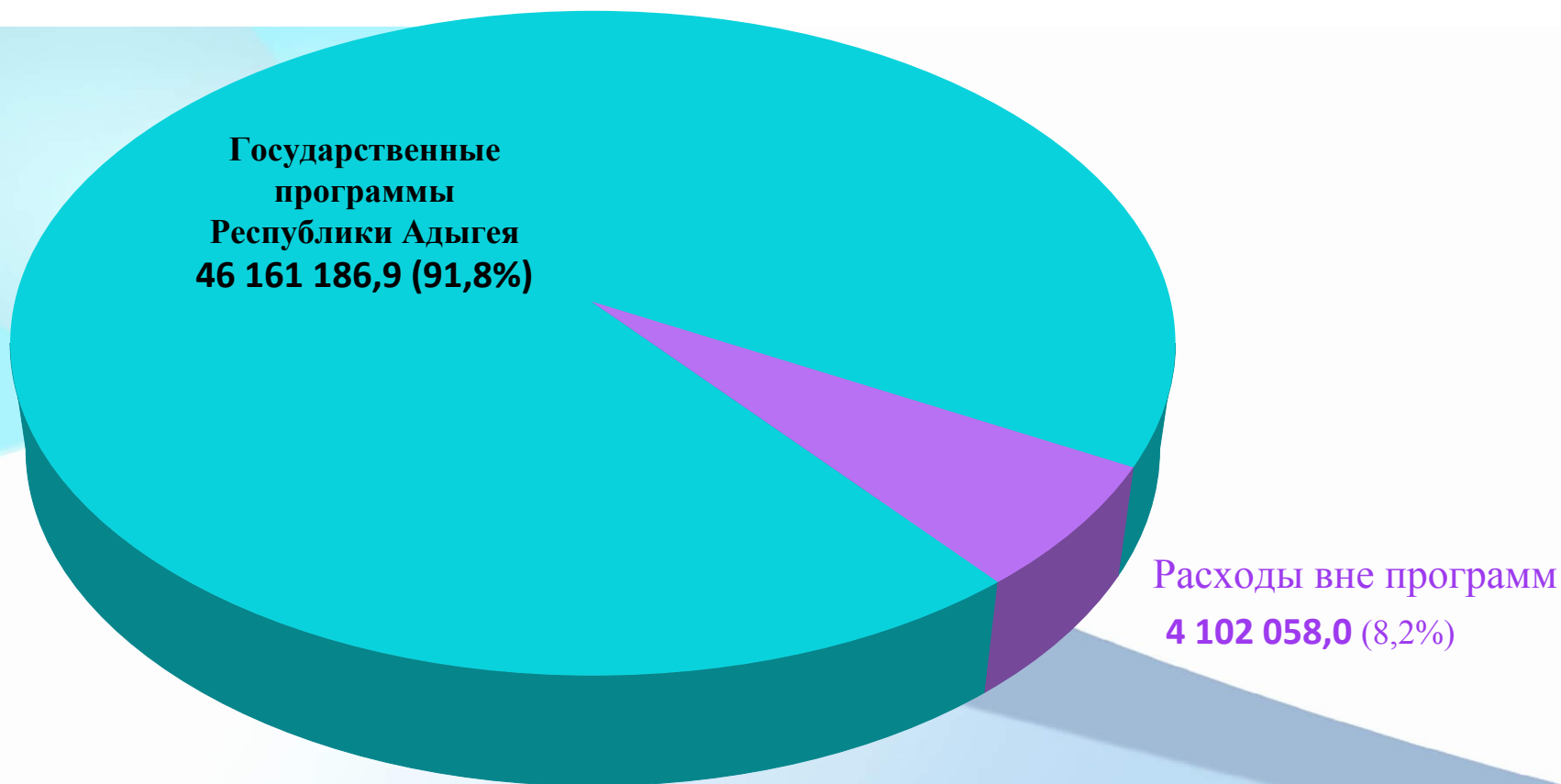
Иные межбюджетные трансферты

**ПРОГРАММНЫЕ РАСХОДЫ  
РЕСПУБЛИКАНСКОГО БЮДЖЕТА РЕСПУБЛИКИ АДЫГЕЯ  
В 2026 ГОДУ СОСТАВЯТ 46 161 186,9 ТЫС. РУБ.**

*тыс.руб.*



Программные расходы республиканского бюджета Республики Адыгея



# РАСХОДЫ НА РЕАЛИЗАЦИЮ ГОСУДАРСТВЕННЫХ ПРОГРАММ РЕСПУБЛИКИ АДЫГЕЯ

тыс.руб.

Наименование	2024 год (факт)	2025 год (уточ.план)	2026 год	2027 год	2028 год
ГП РА «Развитие здравоохранения»	5 560 960,7	7 132 759,5	8 227 693,4	8 421 191,6	9 275 056,0
ГП РА «Развитие образования»	9 111 753,7	9 900 894,2	10 047 425,4	10 990 846,0	10 432 386,8
ГП РА «Социальная поддержка граждан»	3 967 415,0	4 520 214,7	4 856 443,8	3 931 755,3	5 122 787,1
ГП РА «Доступная среда»	5 132,0	7 789,8	9 449,5	3 900,0	4 300,0
ГП РА «Обеспечение доступным и комфортным жильем и коммунальными услугами»	2 630 908,4	1 465 638,9	1 208 864,8	1 471 144,7	1 846 944,1
ГП РА «Содействие занятости населения»	214 419,0	240 921,7	444 611,8	287 021,2	294 311,6
ГП РА «Охрана окружающей среды, воспроизводство и использование природных ресурсов»	270 842,4	300 113,5	281 270,0	276 424,2	275 123,4
ГП РА «Профилактика правонарушений и предупреждение чрезвычайных ситуаций»	543 861,2	382 783,4	630 092,0	284 595,5	313 340,5
ГП РА «Развитие беспилотных авиационных систем в Республике Адыгея»	0,0	0,0	7 500,0	5 000,0	5 000,0
ГП РА «Развитие культуры»	2 127 511,9	1 914 027,5	2 336 149,0	2 281 736,6	2 375 859,9
ГП РА «Развитие экономики»	683 021,1	390 662,9	353 971,1	293 783,5	326 130,0
ГП РА «Развитие туризма»	4 661 566,8	299 974,5	1 855 152,8	1 482 190,9	3 684 844,7
ГП РА «Развитие физической культуры и спорта»	985 069,5	1 532 150,9	1 192 892,8	818 274,7	855 032,8
ГП РА «Цифровое развитие»	329 373,3	274 923,9	339 986,0	354 916,5	405 200,9
ГП РА «Комплексное развитие сельских территорий»	938 154,7	1 495 147,7	791 241,4	657 680,8	1 313 809,5
ГП РА «Развитие транспортной системы»	4 790 299,2	6 336 591,4	8 071 562,4	11 407 990,7	9 204 797,6
ГП РА «Формирование системы комплексной реабилитации и абилитации инвалидов, в том числе детей-инвалидов»	6 475,8	6 620,3	5 734,9	5 825,2	4 587,2
ГП РА «Развитие сельского хозяйства и регулирование рынков сельскохозяйственной продукции, сырья и продовольствия»	587 058,1	845 680,8	1 030 332,3	674 281,2	689 968,8

# РАСХОДЫ НА РЕАЛИЗАЦИЮ ГОСУДАРСТВЕННЫХ ПРОГРАММ РЕСПУБЛИКИ АДЫГЕЯ

тыс.руб.

Наименование	2024 год (факт)	2025 год (уточ. план)	2026 год	2027 год	2028 год
ГП РА «Социально-экономическое развитие Республики Адыгея»	1 010 100,0	1 010 100,9	1 010 101,1	1 010 101,1	1 010 101,1
ГП РА «Формирование современной городской среды»	489 101,2	996 971,5	437 911,7	130 956,8	132 425,2
ГП РА «Оказание содействия добровольному переселению в Республику Адыгея соотечественников, проживающих за рубежом»	735,1	740,0	760,0	-	-
ГП РА «Развитие молодежной политики в Республике Адыгея»	0,0	0,0	196 494,9	51 087,5	52 899,5
ГП РА «Управление государственными финансами»	2 137 989,9	2 606 047,3	2 416 440,7	2 891 680,6	4 051 526,8
ГП РА «Укрепление межнациональных отношений и патриотическое воспитание»	259 722,1	350 575,7	409 105,1	217 596,4	223 936,5
<b>ИТОГО</b>	<b>41 311 471,1</b>	<b>42 011 331,1</b>	<b>46 161 186,9</b>	<b>47 949 981,0</b>	<b>51 900 370,0</b>





# ГОСУДАРСТВЕННАЯ ПРОГРАММА РЕСПУБЛИКИ АДЫГЕЯ «РАЗВИТИЕ ЗДРАВООХРАНЕНИЯ»

ПЕРИОД РЕАЛИЗАЦИИ: 2020-2030 годы



тыс.руб.

ОБЪЕМ ФИНАНСИРОВАНИЯ ГОСУДАРСТВЕННОЙ ПРОГРАММЫ (тыс. руб)	2026 год	2027 год	2028 год
		8 227 693,4	8 421 191,6

ПОКАЗАТЕЛИ ГОСУДАРСТВЕННОЙ ПРОГРАММЫ	2024 год (факт)	2025 год	2026 год	2027 год	2028 год
<b>Цель государственной программы «Повышение продолжительности жизни»</b>					
Ожидаемая продолжительность жизни при рождении, год	74,4	76,0	77,1	77,9	77,9
Доля граждан, ведущих здоровый образ жизни, %	10,0	18,0	18,2	18,4	18,6
Снижение заболеваемости гепатитом с, на 100 тыс. населения, чел.	8,4	20,5	17,8	17,5	17,2
Снижение заболеваемости вич, на 100 тыс. населения, чел.	13,5	50,0	48,0	46,0	44,0
Снижение заболеваемости туберкулезом на 100 тыс. населения, чел.	20,3	33,5	32,5	31,5	31,0
Младенческая смертность, промилле (0,1 %)	4,4	3,9	3,8	3,8	3,8
<b>Цель государственной программы «Снижение смертности от всех причин»</b>					
Смертность населения от всех причин смерти, на 1000 населения, промилле (0,1 %)	12,1	13,1	13,0	13,0	13,0
Удельный вес обратившихся детей до 3-х лет, обеспеченных полноценным питанием (в соответствии с законом Республики Адыгея от 30.12.2004 года № 278), %	100,0	100,0	100,0	100,0	100,0
Смертность населения от новообразований, на 100 тыс. населения, чел.	174,8	194,3	193,2	193,0	193,0
Смертность населения от болезней системы кровообращения на 100 тыс. населения, чел.	594,3	582,3	571,4	570,0	569,7
Охват населения иммунизацией в рамках национального календаря профилактических прививок, %	95,0	95,0	95,0	95,0	95,0



# ГОСУДАРСТВЕННАЯ ПРОГРАММА РЕСПУБЛИКИ АДЫГЕЯ «РАЗВИТИЕ ЗДРАВООХРАНЕНИЯ»

ПЕРИОД РЕАЛИЗАЦИИ: 2020-2030 годы



продолжение

тыс.руб.

ПОКАЗАТЕЛИ ГОСУДАРСТВЕННОЙ ПРОГРАММЫ	2024 год (факт)	2025 год	2026 год	2027 год	2028 год
<b>Цель государственной программы «Повышение удовлетворенности населения медицинской помощью»</b>					
Доля лиц с болезнями, состоящих под диспансерным наблюдением, получивших в текущем году медицинские услуги в рамках диспансерного наблюдения от всех пациентов с болезнями системы кровообращения, состоящих под диспансерным наблюдением, %	80,0	81,7	81,1	82,1	82,6
Доля лиц с онкологическими заболеваниями, прошедших обследование и/или лечение в текущем году из числа состоящих под диспансерным наблюдением, %	80,0	70,0	73,0	78,0	79,0
Оценка общественного мнения по удовлетворенности населения медицинской помощью, %	51,0	51,5	52,0	52,5	53,0
Доля студентов, окончивших медицинский колледж от числа поступивших на подготовку по среднему профессиональному образованию, %	70,0	75,0	80,0	80,0	80,0
Доля средних медицинских работников, получивших дополнительное профессиональное образование (профессиональная переподготовка, повышение квалификации) в медицинском колледже от числа запланированных (государственного заказа), %	100,0	100,0	100,0	100,0	100,0
Доля детей-сирот, материально обеспеченных от количества детей-сирот обучающихся в медколледже, %	100,0	100,0	100,0	100,0	100,0
Доля студентов, обучающихся в медколледже, обеспеченных бесплатным питанием от числа нуждающихся, %	100,0	100,0	100,0	100,0	100,0
Доля студентов, обучающихся в медколледже по целевому направлению МЗРА, получающих стипендию, от числа имеющих на это право, %	100,0	100,0	100,0	100,0	100,0
Доля студентов, обучающихся в медколледже по целевому направлению МЗРА, получающих социальную стипендию, от числа имеющих на это право, %	100,0	100,0	100,0	100,0	100,0
Доля студентов, обучающихся по целевому направлению МЗРА, получающих меру социальной поддержки от числа студентов, имеющих на это право, %	100,0	100,0	100,0	100,0	—



МИНИСТЕРСТВО  
ЗДРАВООХРАНЕНИЯ  
РЕСПУБЛИКИ АДЫГЕЯ

# ГОСУДАРСТВЕННАЯ ПРОГРАММА РЕСПУБЛИКИ АДЫГЕЯ «РАЗВИТИЕ ЗДРАВООХРАНЕНИЯ»


ПЕРИОД РЕАЛИЗАЦИИ: 2020-2030 годы




*продолжение*


*тыс.руб.*

Число финалистов республиканского конкурса «лучший врач года», «лучший участковый врач» и республиканского конкурса «лучший специалист со средним медицинским и фармацевтическим образованием», <b>чел.</b>	15,0	15,0	15,0	15,0	15,0
Доля медицинских работников, получивших материальную поддержку, связанную с предоставлением жилых помещений по договорам социального найма от числа нуждающихся, <b>ед.</b>	100,0	100,0	100,0	100,0	100,0
Доля медицинских работников, получивших единовременную социальную выплату на возмещение первоначального взноса ипотечного жилищного кредита от числа обратившихся, <b>чел.</b>	100,0	100,0	100,0	100,0	100,0
Доля среднего и младшего медицинского персонала, получивших компенсационные выплаты по возмещению затрат на проезд на общественном транспорте к месту работы от числа нуждающихся, <b>%</b>	100,0	100,0	100,0	100,0	100,0
Доля медицинских работников на селе, получивших компенсационные выплаты по возмещению затрат за коммунальные услуги от числа медицинских работников на селе имеющих на это право, <b>%</b>	100,0	100,0	100,0	100,0	100,0
Доля добровольцев (волонтеров) в сфере охраны здоровья от общей численности волонтеров, <b>%</b>	0,6	0,6	0,6	0,6	0,6





**МИНИСТЕРСТВО ЗДРАВООХРАНЕНИЯ  
РЕСПУБЛИКИ АДЫГЕЯ**





# ГОСУДАРСТВЕННАЯ ПРОГРАММА РЕСПУБЛИКИ АДЫГЕЯ «РАЗВИТИЕ ОБРАЗОВАНИЯ»

ПЕРИОД РЕАЛИЗАЦИИ: 2020-2028 годы



тыс.руб.

ОБЪЕМ ФИНАНСИРОВАНИЯ ГОСУДАРСТВЕННОЙ ПРОГРАММЫ (тыс.руб)	2026 год	2027 год	2028 год
	10 047 425,4	10 990 846,0	10 432 386,8

ПОКАЗАТЕЛИ ГОСУДАРСТВЕННОЙ ПРОГРАММЫ	2024 год (факт)	2025 год	2026 год	2027 год	2028 год
<b>Цель государственной программы «Повышение эффективности и качества услуг (работ) в сфере образования и науки в Республике Адыгея»</b>					
Доля выпускников образовательных организаций, реализующих программы среднего профессионального образования, занятых по виду деятельности и полученным компетенциям, %	62,6	62,7	62,9	62,9	63,0
Доля обучающихся образовательных организаций, реализующих программы среднего профессионального образования, прошедших демонстрационный экзамен профильного уровня, %	23,0	25,0	25,0	25,0	25,0
Доступность дошкольного образования для детей в возрасте от 1,5 до 3 лет, %	100,0	100,0	100,0	100,0	100,0
Доступность дошкольного образования для детей в возрасте от 3 до 7 лет, %	100,0	100,0	100,0	100,0	100,0
Численность граждан, охваченных деятельностью центров опережающей профессиональной подготовки, чел.	26 800,0	27 100,0	27 320,0	27 330,0	27 330,0



МИНИСТЕРСТВО ОБРАЗОВАНИЯ  
И НАУКИ РЕСПУБЛИКИ АДЫГЕЯ



# ГОСУДАРСТВЕННАЯ ПРОГРАММА РЕСПУБЛИКИ АДЫГЕЯ «СОЦИАЛЬНАЯ ПОДДЕРЖКА ГРАЖДАН»


ПЕРИОД РЕАЛИЗАЦИИ: 2020-2028 годы



тыс.руб.

ОБЪЕМ ФИНАНСИРОВАНИЯ ГОСУДАРСТВЕННОЙ ПРОГРАММЫ (тыс. руб)	2026 год	2027 год	2028 год
		4 856 443,8	3 931 755,3

ПОКАЗАТЕЛИ ГОСУДАРСТВЕННОЙ ПРОГРАММЫ	2024 год (факт)	2025 год	2026 год	2027 год	2028 год
<b>Цель государственной программы «Повышен уровень социального обеспечения граждан – получателей мер социальной поддержки, государственных социальных гарантий, направленного на рост их благосостояния, исходя из принципов адресности, справедливости и нуждаемости»</b>					
Доля граждан, охваченных государственной социальной помощью на основании социального контракта, среднедушевой доход которых (среднедушевой доход семьи которых) превысил величину прожиточного минимума, установленную в субъекте Российской Федерации, по окончании срока действия социального контракта в общей численности граждан, охваченных государственной социальной помощью на основании социального контракта, %	22,1	39,4	45,8	47,5	49,3
Уровень бедности, %	—	9,3	8,8	8,2	7,6
<b>Цель государственной программы «Повышена доступность социального обслуживания населения»</b>					
Доля пожилых граждан и инвалидов, получающих долговременный уход, от общего числа нуждающихся в таком уходе граждан, %	—	4,5	5,9	6,0	30,6
<b>Цель государственной программы «Обеспечение социальная поддержка семей с детьми»</b>					
Доля граждан, получивших социальную поддержку, предоставляемую семьям с детьми, к общему числу обратившихся из числа имеющих право на ее получение, %	100,0	100,0	100,0	100,0	100,0
<b>Цель государственной программы «Снижен объем немедицинского потребления наркотиков»</b>					
Доля граждан, получивших сертификат, на оказание услуг по комплексной реабилитации и ресоциализации, к общему количеству обратившихся из числа имеющих право на его получение, %	100,0	100,0	100,0	100,0	100,0



# ГОСУДАРСТВЕННАЯ ПРОГРАММА РЕСПУБЛИКИ АДЫГЕЯ «СОЦИАЛЬНАЯ ПОДДЕРЖКА ГРАЖДАН»

ПЕРИОД РЕАЛИЗАЦИИ: 2020-2028 годы



продолжение

тыс.руб.

ПОКАЗАТЕЛИ ГОСУДАРСТВЕННОЙ ПРОГРАММЫ	2024 год (факт)	2025 год	2026 год	2027 год	2028 год
<b>Цель государственной программы «Улучшены условия охраны труда в организациях Республики Адыгея, в том числе снижен уровень производственного травматизма»</b>					
Численность пострадавших в результате несчастных случаев на производстве с утратой трудоспособности на 1 рабочий день и более, <b>чел</b>	46,0	46,0	46,0	46,0	46,0
<b>Цель государственной программы «Созданы условия для исполнения государственных функций по реализации государственной политики в сфере социального развития»</b>					
Доля фактического объема финансирования государственной программы запланированного объема финансирования в отчетном финансовом году, %	85,0	85,0	85,0	85,0	85,0
<b>Цель государственной программы «Повышена доступность предоставления государственных и муниципальных услуг»</b>					
Доля граждан, удовлетворенных качеством предоставления государственных и муниципальных услуг в государственном бюджетном учреждении Республики Адыгея «Многофункциональный центр предоставления государственных и муниципальных услуг». %	94,0	94,0	94,0	94,0	94,0
<b>Цель государственной программы «Созданы условия для оказания помощи лицам, находящимся в состоянии алкогольного, наркотического или иного токсического опьянения»</b>					
Количество граждан, получивших услуги в специализированной организации для оказания помощи лицам, находящимся в состоянии алкогольного, наркотического или иного токсического опьянения, <b>человек</b>	0,0	0,0	111,0	250,0	250,0
<b>Цель государственной программы «Оказана государственная поддержка некоммерческим организациям»</b>					
Количество некоммерческих организаций, получивших государственную поддержку, <b>единица</b>	35,0	35,0	43,0	40,0	40,0



# ГОСУДАРСТВЕННАЯ ПРОГРАММА РЕСПУБЛИКИ АДЫГЕЯ «СОЦИАЛЬНАЯ ПОДДЕРЖКА ГРАЖДАН»

ПЕРИОД РЕАЛИЗАЦИИ: 2020-2028 годы



*продолжение*

*тыс.руб.*

ПОКАЗАТЕЛИ ГОСУДАРСТВЕННОЙ ПРОГРАММЫ	2024 год (факт)	2025 год	2026 год	2027 год	2028 год
<b>Цель государственной программы «Повышено качество оказания помощи детям, пострадавшим от жестокого обращения и преступных посягательств, и детям в особых жизненных ситуациях, формирующих психозэмоциональную травму»</b>					
Численность несовершеннолетних, охваченных мероприятиями Комплексной программы по развитию в Республике Адыгея системы обеспечения безопасности детей, <b>человек</b>	2 959,0	3 989,0	4 473,0	—	—
<b>Цель государственной программы «Обеспечена социальная поддержка детей – сирот и детей, оставшихся без попечения родителей»</b>					
Численность детей – сирот и детей, оставшихся без попечения родителей, <b>человек</b>	1 164,0	1 160,0	1 155,0	1 150,0	1 140,0



МИНИСТЕРСТВО ТРУДА И  
СОЦ.РАЗВИТИЯ РЕСПУБЛИКИ АДЫГЕЯ





# ГОСУДАРСТВЕННАЯ ПРОГРАММА РЕСПУБЛИКИ АДЫГЕЯ «ФОРМИРОВАНИЕ СИСТЕМЫ КОМПЛЕКСНОЙ РЕАБИЛИТАЦИИ И АБИЛИТАЦИИ ИНВАЛИДОВ, В ТОМ ЧИСЛЕ ДЕТЕЙ-ИНВАЛИДОВ»

ПЕРИОД РЕАЛИЗАЦИИ: 2021-2028 годы




тыс.руб.

ОБЪЕМ ФИНАНСИРОВАНИЯ ГОСУДАРСТВЕННОЙ ПРОГРАММЫ (тыс. руб)	2026 год	2027 год	2028 год
		5 734,9	5 825,2

ПОКАЗАТЕЛИ ГОСУДАРСТВЕННОЙ ПРОГРАММЫ	2024 год (факт)	2025 год	2026 год	2027 год	2028 год
<b>Цель государственной программы «Повышение уровня обеспеченности инвалидов, в том числе детей-инвалидов, реабилитационными и абилитационными услугами, ранней помощью, а также уровня профессионального развития и занятости, включая содействие занятости, инвалидов, в том числе детей-инвалидов, развитие сопровождаемого проживания инвалидов в Республике Адыгея»</b>					
Доля инвалидов, в отношении которых осуществлялись мероприятия по реабилитации и (или) абилитации, в общей численности инвалидов республики адыгея, имеющих такие рекомендации в индивидуальной программе реабилитации или абилитации (взрослые), %	90,0	95,0	96,0	97,0	98,0
Доля инвалидов, в отношении которых осуществлялись мероприятия по реабилитации и (или) абилитации, в общей численности инвалидов республики адыгея, имеющих такие рекомендации в индивидуальной программе реабилитации или абилитации (дети), %	94,0	97,0	98,0	98,5	99,0
Реализация мероприятий в сфере реабилитации и абилитации инвалидов, %	100,0	100,0	100,0	100,0	100,0

МИНИСТЕРСТВО ТРУДА И  
СОЦ.РАЗВИТИЯ РЕСПУБЛИКИ АДЫГЕЯ



# ГОСУДАРСТВЕННАЯ ПРОГРАММА РЕСПУБЛИКИ АДЫГЕЯ «ОХРАНА ОКРУЖАЮЩЕЙ СРЕДЫ, ВОСПРОИЗВОДСТВО И ИСПОЛЬЗОВАНИЕ ПРИРОДНЫХ РЕСУРСОВ»

ПЕРИОД РЕАЛИЗАЦИИ: 2020-2028 годы



тыс.руб.

ОБЪЕМ ФИНАНСИРОВАНИЯ ГОСУДАРСТВЕННОЙ ПРОГРАММЫ (тыс. руб)	2026 год	2027 год	2028 год
	281 270,0	276 424,2	275 123,4

ПОКАЗАТЕЛИ ГОСУДАРСТВЕННОЙ ПРОГРАММЫ	2024 год (факт)	2025 год	2026 год	2027 год	2028 год
--------------------------------------	--------------------	----------	----------	----------	----------


## Цель государственной программы «Обеспечение защиты населения и объектов экономики от негативного воздействия вод»

Численность населения, проживающего на подверженных негативному воздействию вод территориях, защищенного в результате проведения мероприятий по повышению защищенности от негативного воздействия вод, нарастающим итогом, <b>тыс. чел.</b>	0,0	0,0	28,0	28,7	28,7
Проведение текущего ремонта гидротехнических сооружений, разработка проектной и технической документации, разработка декларации безопасности гидротехнических сооружений, <b>штука</b>	4,0*	5,0	5,0	5,0	5,0
Количество участков по мониторингу водных объектов, расположенных на территории Республики Адыгея, <b>единица</b>	0,0*	14,0	15,0	15,0	15,0
Количество определенных зон затопления и подтопления, <b>единица</b>	7,0*	7,0	9,0	9,0	9,0
Количество гидротехнических сооружений с неудовлетворительным и опасным уровнем безопасности, приведенных в безопасное техническое состояние, <b>единица</b>	4,0	—	5,0	5,0	5,0

## Цель государственной программы «Улучшение состояния окружающей среды и рациональное использование природных ресурсов»

Количество видов растений, грибов и животных, подвергнутых мониторингу, из числа включенных в Красную книгу Республики Адыгея, <b>единица</b>	76,0*	76,0	76,0	76,0	76,0
Качество окружающей среды, <b>единица</b>	108,3*	108,3	108,3	108,3	108,4
Научно-техническая деятельность в области экологического развития Республики Адыгея и климатических изменений, <b>условная единица</b>	0,0	0,0	0,0	0,0	—

\*значение 2023 года



# ГОСУДАРСТВЕННАЯ ПРОГРАММА РЕСПУБЛИКИ АДЫГЕЯ «ОХРАНА ОКРУЖАЮЩЕЙ СРЕДЫ, ВОСПРОИЗВОДСТВО И ИСПОЛЬЗОВАНИЕ ПРИРОДНЫХ РЕСУРСОВ»

ПЕРИОД РЕАЛИЗАЦИИ: 2020-2028 годы



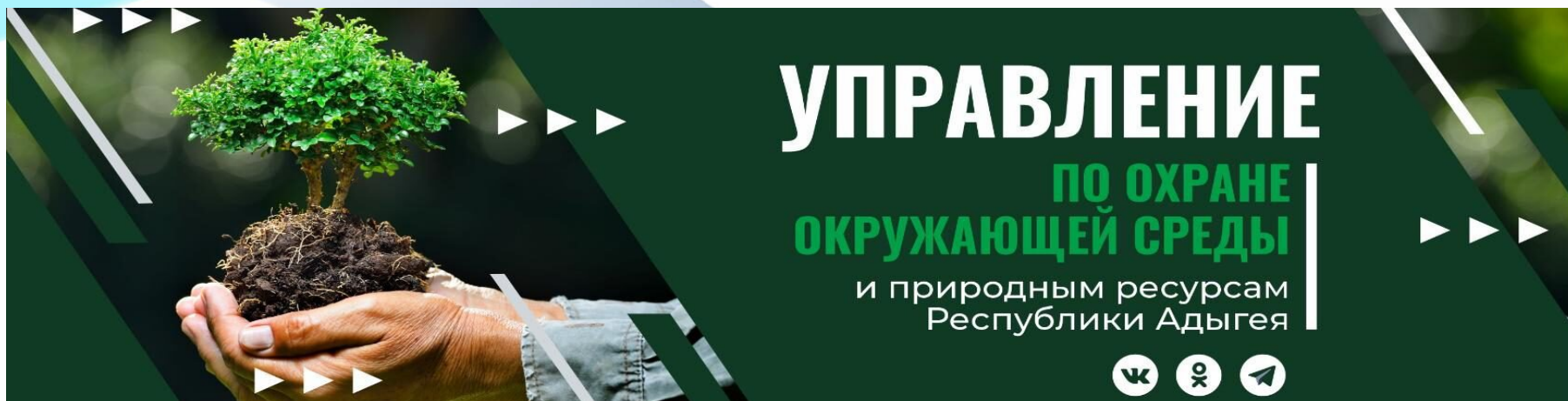
продолжение


тыс.руб.

ОБЪЕМ ФИНАНСИРОВАНИЯ ГОСУДАРСТВЕННОЙ ПРОГРАММЫ (тыс. руб)	2026 год	2027 год	2028 год
		281 270,0	276 424,2

ПОКАЗАТЕЛИ ГОСУДАРСТВЕННОЙ ПРОГРАММЫ	2024 год (факт)	2025 год	2026 год	2027 год	2028 год
<b>Цель государственной программы «Повышение эффективности использования, охраны, защиты и воспроизводства лесов»</b>					
Доля площади земель лесного фонда, переданных в пользование, в общей площади земель лесного фонда, %	74,3*	74,6	74,8	74,8	74,8
Объем платежей в бюджетную систему Российской Федерации от использования лесов, расположенных на землях лесного фонда, в расчете на 1 га земель лесного фонда, рубль	354,1*	262,0	271,4	282,3	293,6
Отношение фактического объема заготовки древесины к установленному допустимому объему изъятия древесины, %	86,1*	37,0	37,1	37,2	37,3
Лесистость территории Российской Федерации, %	36,8*	36,7	36,7	36,7	36,7

\* значение 2021 года





# ГОСУДАРСТВЕННАЯ ПРОГРАММА РЕСПУБЛИКИ АДЫГЕЯ «ПРОФИЛАКТИКА ПРАВОНАРУШЕНИЙ И ПРЕДУПРЕЖДЕНИЕ ЧРЕЗВЫЧАЙНЫХ СИТУАЦИЙ»



ПЕРИОД РЕАЛИЗАЦИИ: 2020-2028 годы

тыс.руб.

ОБЪЕМ ФИНАНСИРОВАНИЯ ГОСУДАРСТВЕННОЙ ПРОГРАММЫ (тыс. руб)	2026 год	2027 год	2028 год
	630 092,0	284 595,5	313 340,5

ПОКАЗАТЕЛИ ГОСУДАРСТВЕННОЙ ПРОГРАММЫ	2024 год (факт)	2025 год	2026 год	2027 год	2028 год
--------------------------------------	--------------------	----------	----------	----------	----------

**Цель государственной программы «Минимизация ущерба, причиненного населению Республики Адыгея при возникновении чрезвычайных ситуаций природного и техногенного характера, пожаров и происшествий на водных объектах при совершении террористических актов, нарушении общественной безопасности и общественного порядка»**

Уровень готовности сил и средств к выполнению задач по предупреждению и ликвидации последствий чрезвычайных ситуаций и террористических проявлений, %	90,0*	90,0	92,5	92,6	92,8
Уровень функционирования сегментов комплексной системы обеспечения безопасности жизнедеятельности населения Республики Адыгея, %	100,0*	100,0	100,0	100,0	100,0
Степень обеспеченности объекта средствами антитеррористической защищенности, %	60,0*	65,0	65,0	65,0	65,0

\*значение 2023 года





# ГОСУДАРСТВЕННАЯ ПРОГРАММА РЕСПУБЛИКИ АДЫГЕЯ «РАЗВИТИЕ КУЛЬТУРЫ»

ПЕРИОД РЕАЛИЗАЦИИ: 2020-2028 годы



тыс.руб.

ОБЪЕМ ФИНАНСИРОВАНИЯ ГОСУДАРСТВЕННОЙ ПРОГРАММЫ (тыс. руб)	2026 год	2027 год	2028 год
		2 336 149,0	2 281 736,6

ПОКАЗАТЕЛИ ГОСУДАРСТВЕННОЙ ПРОГРАММЫ	2024 год (факт)	2025 год	2026 год	2027 год	2028 год
Число посещений культурных мероприятий, тысяча единиц	6 368,0	7 006,0	7 706,0	8 477,0	8 477,0
Доля граждан, вовлеченных в творческую и культурно-просветительскую деятельность (или занимающихся ею), в организациях культуры, расположенных на территориях сельских населенных пунктов, %	—	8,4	8,5	8,6	8,7
Отношение средней заработной платы работников учреждений культуры к среднемесячной начисленной заработной плате наемных работников в организациях, у индивидуальных предпринимателей и физических лиц (среднемесячному доходу от трудовой деятельности) по Республике Адыгея, %	100,0	100,0	100,0	100,0	100,0
Доля зданий учреждений культуры, находящихся в удовлетворительном состоянии, в общем количестве зданий данных учреждений, %	81,6	82,0	82,3	82,6	82,6
Доля созданных, реконструированных объектов культуры от общего количества таких объектов, запланированных к вводу до 2030 года, %	100,0	100,0	100,0	100,0	100,0
Уровень обеспеченности субъектов Российской Федерации организациями культуры, %	43,3	43,4	43,4	43,4	43,4
Доля региональных и муниципальных театров, учреждений культурно-досугового типа, в которых созданы новые постановки и (или) обеспечено развитие и укрепление материально-технической базы и созданию новых постановок, по отношению к запланированной к 2030 году, %	100,0	100,0	100,0	100,0	100,0
Увеличение книговыдачи в субъектах Российской Федерации по отношению к предыдущему году, %	5,0	101,0	101,0	101,0	101,0



# ГОСУДАРСТВЕННАЯ ПРОГРАММА РЕСПУБЛИКИ АДЫГЕЯ «РАЗВИТИЕ БЕСПИЛОТНЫХ АВИАЦИОННЫХ СИСТЕМ В РЕСПУБЛИКЕ АДЫГЕЯ»

ПЕРИОД РЕАЛИЗАЦИИ: 2024-2030 годы



тыс.руб.

<b>ОБЪЕМ ФИНАНСИРОВАНИЯ ГОСУДАРСТВЕННОЙ ПРОГРАММЫ</b> (тыс. руб)	<b>2026 год</b>	<b>2027 год</b>	<b>2028 год</b>
	7 500,0	5 000,0	5 000,0

<b>ПОКАЗАТЕЛИ ГОСУДАРСТВЕННОЙ ПРОГРАММЫ</b>	<b>2024 год (факт)</b>	<b>2025 год</b>	<b>2026 год</b>	<b>2027 год</b>	<b>2028 год</b>
<b>Цель государственной программы «Создание в Республике Адыгея новой конкурентноспособной на внутреннем и глобальном рынках отрасли экономики сектора эксплуатации беспилотных авиационных систем и опционально пилотируемых систем, выполнения авиационных работ и воздушных перевозок, оказания услуг, обеспечения потребителей геопространственной информацией и аналитическими сервисами, разработка и производство беспилотных авиационных систем»</b>					
Количество сценариев применения БАС, <b>единица</b>	0,0*	3,0	4,0	4,0	4,0
Количество разработанных услуг с применением БАС, <b>единица</b>	0,0*	6,0	8,0	8,0	8,0
Доля БАС, произведенных в Республике Адыгея, в общем объеме закупок для государственных и муниципальных нужд, в том числе в разрезе отраслей применения с учетом разработанных услуг, %	0,0*	0,0	0,0	0,0	0,0
Количество организаций, оказывающих услуги с применением БАС (региональные операторы), <b>единица</b>	0,0*	1,0	1,0	1,0	1,0
Количество образовательных организаций, в которых реализуются образовательные программы общего образования, дополнительного образования детей, практико-ориентированные образовательные программы среднего профессионального образования и соответствующие дополнительные профессиональные программы, основные программы профессионального обучения в сфере БАС, <b>единица</b>	0,0*	25,0	43,0	61,0	67,0
Количество обучающихся по образовательным программам дополнительного образования детей, профессионального образования, дополнительного профессионального образования и профессионального обучения в сфере БАС, <b>единица</b>	0,0*	375,0	645,	915,0	—

\*значение 2023 года



# ГОСУДАРСТВЕННАЯ ПРОГРАММА РЕСПУБЛИКИ АДЫГЕЯ «РАЗВИТИЕ БЕСПИЛОТНЫХ АВИАЦИОННЫХ СИСТЕМ В РЕСПУБЛИКЕ АДЫГЕЯ»



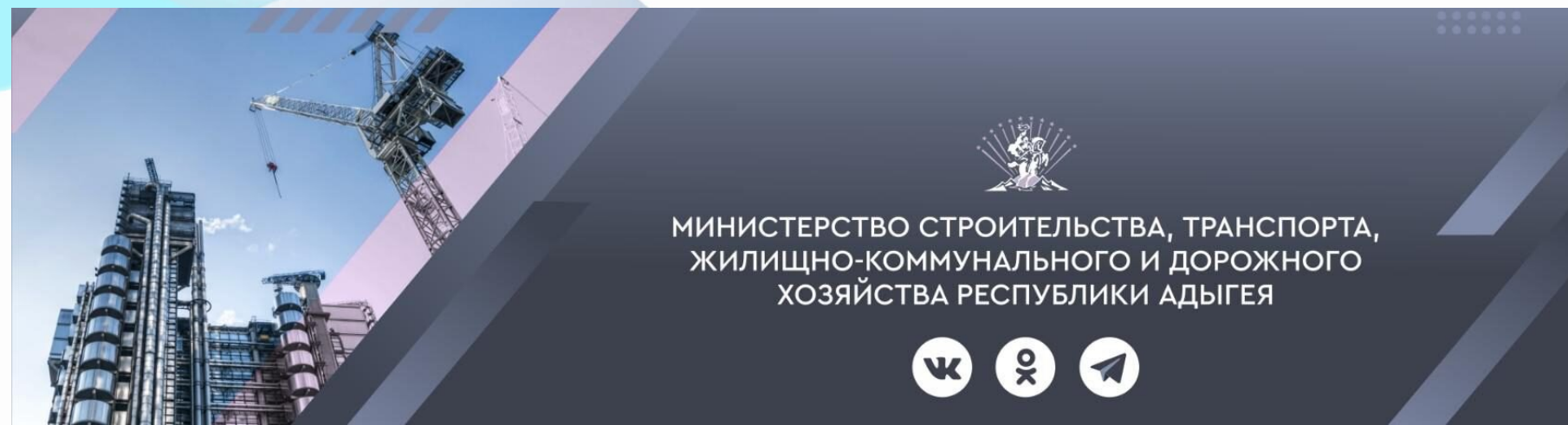
ПЕРИОД РЕАЛИЗАЦИИ: 2024-2030 годы

продолжение

тыс.руб.

ПОКАЗАТЕЛИ ГОСУДАРСТВЕННОЙ ПРОГРАММЫ	2024 год (факт)	2025 год	2026 год	2027 год	2028 год
Количество посетителей и участников чемпионатов, профориентационных и иных навигационных мероприятий, посвященных сфере БАС, <b>единица</b>	0,0*	500,0	850,0	120,0	120,0
Доля маршрутов (районов) полетов БАС на территории Республики Адыгея, оснащенных унифицированной инфраструктурой оператора линии управления и контроля, связи, навигации, наблюдения, автоматизации и информационного обеспечения маршрутов полетов БВС Рост интенсивности полетов БАС, %	0,0*	10,0	10,0	100,0	100,0
Количество аккредитованных Росавиацией НПЦ испытаний и компетенций в сфере БАС, <b>единица</b>	0,0*	0,0	0,0	1,0	2,0
Количество аккредитованных разработчиков и изготовителей БАС, <b>единица</b>	0,0*	0,0	0,0	1,0	2,0

\*значение 2023 года





# ГОСУДАРСТВЕННАЯ ПРОГРАММА РЕСПУБЛИКИ АДЫГЕЯ

## «РАЗВИТИЕ ТУРИЗМА»

ПЕРИОД РЕАЛИЗАЦИИ: 2020-2028 годы



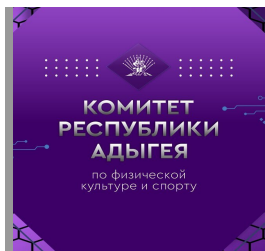
тыс.руб.

ОБЪЕМ ФИНАНСИРОВАНИЯ ГОСУДАРСТВЕННОЙ ПРОГРАММЫ (тыс. руб)	2026 год	2027 год	2028 год
	1 855 152,8	1 482 190,9	3 684 844,7

ПОКАЗАТЕЛИ ГОСУДАРСТВЕННОЙ ПРОГРАММЫ	2024 год (факт)	2025 год	2026 год	2027 год	2028 год
<b>Цель государственной программы «Создание всесезонного центра активного, экологического, познавательного, событийного, лечебно-оздоровительного туризма, детского, молодежного и семейного отдыха»</b>					
Среднегодовая численность занятых в сфере туризма, <b>тысяча единиц</b>	290,0	300,0	320,0	330,0	340,0
Количество туристских предприятий, <b>единица</b>	123,0	125,0	127,0	130,0	133,0
Объем платных туристских услуг, оказанных населению, <b>млн рублей</b>	2360,5	2380,5	2400,0	2420,0	2440,0
Количество туристических поездок по территории Российской Федерации, <b>млн штук</b>	0,2*	0,5	0,3	0,3	0,4

\*значение 2023 года






# ГОСУДАРСТВЕННАЯ ПРОГРАММА РЕСПУБЛИКИ АДЫГЕЯ

## «РАЗВИТИЕ ФИЗИЧЕСКОЙ КУЛЬТУРЫ И СПОРТА»


ПЕРИОД РЕАЛИЗАЦИИ: 2020-2028 годы



тыс.руб.

ОБЪЕМ ФИНАНСИРОВАНИЯ ГОСУДАРСТВЕННОЙ ПРОГРАММЫ (тыс. руб)	2026 год	2027 год	2028 год
		1 192 892,8	818 274,7

ПОКАЗАТЕЛИ ГОСУДАРСТВЕННОЙ ПРОГРАММЫ	2024 год (факт)	2025 год	2026 год	2027 год	2028 год
<b>Цель государственной программы «Вовлечение граждан, прежде всего детей и молодежи, в регулярные занятия физической культурой и массовым спортом»</b>					
Доля граждан, систематически занимающихся физической культурой и спортом, %	56,4	58,7	60,9	63,2	65,5
<b>Цель государственной программы «Повышение уровня физической подготовленности граждан Республики Адыгея»</b>					
Уровень обеспеченности граждан спортивными сооружениями исходя из единовременной пропускной способности, %	—	62,3	62,4	62,5	62,6





# ГОСУДАРСТВЕННАЯ ПРОГРАММА РЕСПУБЛИКИ АДЫГЕЯ

## «РАЗВИТИЕ ЭКОНОМИКИ»

ПЕРИОД РЕАЛИЗАЦИИ: 2020-2028 годы



тыс.руб.

ОБЪЕМ ФИНАНСИРОВАНИЯ ГОСУДАРСТВЕННОЙ ПРОГРАММЫ (тыс. руб)	2026 год	2027 год	2028 год
		353 971,1	293 783,5

ПОКАЗАТЕЛИ ГОСУДАРСТВЕННОЙ ПРОГРАММЫ	2024 год (факт)	2025 год	2026 год	2027 год	2028 год
<b>Цель государственной программы «Динамичное развитие экономики Республики Адыгея в долгосрочной перспективе»</b>					
Объем валового регионального продукта, <b>млрд рублей</b>	232,9	247,5	263,9	270,0	275,2
Объем, инвестиций в основной капитал, <b>млрд рублей</b>	49,6	52,4	55,4	56,0	56,4
Оборот розничной торговли, <b>млн рублей</b>	161 757,0	170 417,1	180 773,8	180 774,0	180 805,0
Темп роста (индекс роста) реального среднедушевого денежного дохода населения (к базовому году), %	114,2	129,8	136,2	141,7	143,1
Темп роста (индекс роста) реальной среднемесячной заработной платы (к базовому году), %	107,9	107,1	107,3	107,5	107,7
Увеличение полной учетной стоимости основных фондов за отчетный год (поступление) за счет создания новой стоимости (ввода в действие новых основных фондов, модернизации, реконструкции) по видам экономической деятельности раздела «Обрабатывающие производства» Общероссийского классификатора видов экономической деятельности (накопленным итогом), за исключением видов деятельности, не относящихся к сфере ведения Министерства промышленности и торговли Российской Федерации (в рамках субсидии, предоставляемый в 2026 году), <b>млн рублей</b>	0,0	0,0	2,4	9,7	11,2
Объем средств внебюджетных источников финансирования инфраструктурного проекта и (или) инвестиционных проектов, для обеспечения реализации которых реализуется инфраструктурный проект, в том числе в рамках комплексного развития территорий, <b>усл. ед.</b>	0,0	10,0	399,1	490,5	498,3



# ГОСУДАРСТВЕННАЯ ПРОГРАММА РЕСПУБЛИКИ АДЫГЕЯ «СОЦИАЛЬНО-ЭКОНОМИЧЕСКОЕ РАЗВИТИЕ РЕСПУБЛИКИ АДЫГЕЯ»

ПЕРИОД РЕАЛИЗАЦИИ: 2020-2030 годы



тыс.руб.

ОБЪЕМ ФИНАНСИРОВАНИЯ ГОСУДАРСТВЕННОЙ ПРОГРАММЫ (тыс. руб)	2026 год	2027 год	2028 год
		1 855 152,8	1 482 190,9

ПОКАЗАТЕЛИ ГОСУДАРСТВЕННОЙ ПРОГРАММЫ	2024 год (факт)	2025 год	2026 год	2027 год	2028 год
<b>Цель государственной программы «Существенное улучшение качества жизни населения и ускорение экономического роста за счет повышения эффективности использования экономического и социального потенциала Республики Адыгея»</b>					
Уровень безработицы (по методологии мот), %	3,7	2,2	2,1	2,0	2,0
Уровень бедности, %	9,8	9,5	8,8	8,2	7,6
Темп роста (индекс роста) реального среднедушевого денежного дохода населения (к базовому году), %	114,2	129,8	136,2	141,7	146,8
Темп роста (индекс роста) физического объема инвестиций в основной капитал, за исключением инвестиций инфраструктурных монополий (федеральные проекты) и бюджетных ассигнований федерального бюджета, %	100,0*	188,4	189,1	189,9	190,6
Темп роста (индекс роста) уровня производства в обрабатывающей промышленности, %	107,6*	103,0	103,8	104,0	105,2
Количество новых рабочих мест, созданных в рамках реализации индивидуальных программ социально-экономического развития субъектов Российской Федерации с низким уровнем социально-экономического развития, тыс. ед.	0,0	0,005	0,045	0,086	0,166
Объем привлеченных инвестиций в основной капитал (без бюджетных инвестиций) в рамках реализации индивидуальных программ развития субъектов Российской Федерации с низким уровнем социально-экономического развития, млрд руб.	—	7,1	14,9	25,7	29,8
Объем налоговых и неналоговых отчислений в бюджеты всех уровней, единица	0,0	0,0	17,6	56,3	95,3

\*значение 2020 года



# ГОСУДАРСТВЕННАЯ ПРОГРАММА РЕСПУБЛИКИ АДЫГЕЯ «СОЦИАЛЬНО-ЭКОНОМИЧЕСКОЕ РАЗВИТИЕ РЕСПУБЛИКИ АДЫГЕЯ»

ПЕРИОД РЕАЛИЗАЦИИ: 2020-2030 годы


продолжение

тыс.руб.

ПОКАЗАТЕЛИ ГОСУДАРСТВЕННОЙ ПРОГРАММЫ	2024 год (факт)	2025 год	2026 год	2027 год	2028 год
Количество созданных рабочих мест в рамках реализации индивидуальных программ социально-экономического развития, <b>единица</b>	0,0	5,0	16,0	28,0	39,0
Объем налоговых и неналоговых отчислений в бюджеты всех уровней, <b>млн руб.</b>	0,0	0,0	131,7	45,9	62,3

МИНИСТЕРСТВО ЭКОНОМ.РАЗВИТИЯ  
И ТОРГОВЛИ РЕСПУБЛИКИ АДЫГЕЯ

VK O Telegram



# ГОСУДАРСТВЕННАЯ ПРОГРАММА РЕСПУБЛИКИ АДЫГЕЯ «ЦИФРОВОЕ РАЗВИТИЕ»


ПЕРИОД РЕАЛИЗАЦИИ: 2020-2028 годы



тыс.руб.

ОБЪЕМ ФИНАНСИРОВАНИЯ ГОСУДАРСТВЕННОЙ ПРОГРАММЫ (тыс. руб)	2026 год	2027 год	2028 год
		339 986,0	354 916,5

ПОКАЗАТЕЛИ ГОСУДАРСТВЕННОЙ ПРОГРАММЫ	2024 год (факт)	2025 год	2026 год	2027 год	2028 год
<b>Цель государственной программы «Повышение эффективности государственного управления и качества оказываемых государственных услуг, предоставляемых в электронной форме»</b>					
Доля государственных услуг, по которым обеспечена возможность для заявителей представлять документы в электронной форме с использованием федеральной государственной информационной системы «Единый портал государственных и муниципальных услуг (функций)», от общего количества государственных услуг, оказываемых в Республике Адыгея, %	24,0	30,0	35,0	40,0	42,0
Доля проверок, осуществляемых по приоритетным видам регионального государственного контроля (надзора), информация о которых вносится в единый реестр проверок с использованием единой системы межведомственного электронного взаимодействия, в общем количестве указанных проверок, %	75,0	0,0	0,0	—	—
Доля расходов на закупки и (или) аренду отечественного программного обеспечения и платформ от общих расходов на закупку или аренду программного обеспечения, <b>единица</b>	510,0	90,0	91,0	92,0	92,0
Количество проведенных киберучений, <b>единица</b>	1,0	1,0	1,0	1,0	1,0
Доля органов исполнительной власти республики адыгея, осуществляющих взаимодействие посредством программного комплекса «Система электронного документооборота «Дело», от общего числа органов исполнительной власти Республики Адыгея, %	96,9	100,0	100,0	100,0	100,0



# ГОСУДАРСТВЕННАЯ ПРОГРАММА РЕСПУБЛИКИ АДЫГЕЯ «ЦИФРОВОЕ РАЗВИТИЕ»

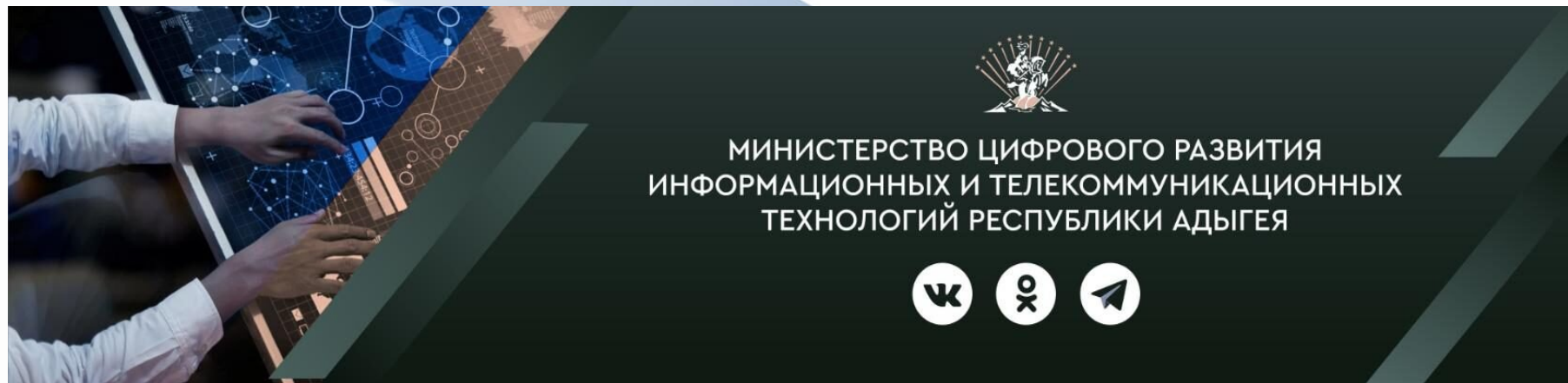
ПЕРИОД РЕАЛИЗАЦИИ: 2020-2028 годы



продолжение

тыс.руб.

ПОКАЗАТЕЛИ ГОСУДАРСТВЕННОЙ ПРОГРАММЫ	2024 год (факт)	2025 год	2026 год	2027 год	2028 год
<b>Цель государственной программы «Осуществление государственной политики в области развития цифровой экономики, информационно-телекоммуникационных технологий»</b>					
Степень достижения целевых показателей (индикаторов) государственной программы, %	91,0	92,0	93,0	93,0	93,0
<b>Цель государственной программы «Обеспечить достижение показателей входящих в состав «Цифровой зрелости» государственного и муниципального управления, ключевых отраслей экономики и социальной сферы, в том числе здравоохранения и образования»</b>					
«Цифровая зрелость» государственного и муниципального управления, ключевых отраслей экономики и социальной сферы, в том числе здравоохранения и образования, %	—	34,7	47,8	60,8	73,9





# ГОСУДАРСТВЕННАЯ ПРОГРАММА РЕСПУБЛИКИ АДЫГЕЯ «КОМПЛЕКСНОЕ РАЗВИТИЕ СЕЛЬСКИХ ТЕРРИТОРИЙ»



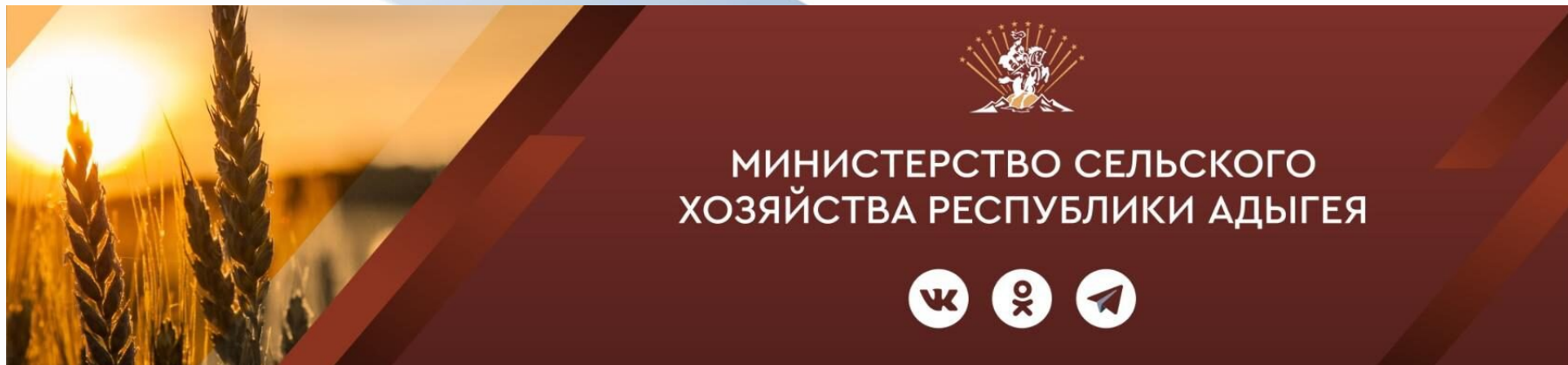
ПЕРИОД РЕАЛИЗАЦИИ: 2020-2030 годы

тыс.руб.

ОБЪЕМ ФИНАНСИРОВАНИЯ ГОСУДАРСТВЕННОЙ ПРОГРАММЫ (тыс. руб)	2026 год	2027 год	2028 год
		791 241,4	657 680,8

ПОКАЗАТЕЛИ ГОСУДАРСТВЕННОЙ ПРОГРАММЫ	2024 год (факт)	2025 год	2026 год	2027 год	2028 год
<b>Цель государственной программы «Сохранение к 2031 году доли сельского населения в общей численности населения Республики Адыгея на уровне 51,01 процентов»</b>					
Доля населения сельских территорий и сельских агломераций в общей численности населения, %	66,2*	67,7	67,7	67,7	67,7
<b>Цель государственной программы «Повышение к 2031 году доли общей площади благоустроенных жилых помещений в сельских населенных пунктах до 75 процентов»</b>					
Доля общей площади благоустроенных жилых помещений в сельских населенных пунктах, %	71,8	74,6	74,6	74,8	74,8

\*значение 2023 года





# ГОСУДАРСТВЕННАЯ ПРОГРАММА РЕСПУБЛИКИ АДЫГЕЯ

## «РАЗВИТИЕ ТРАНСПОРТНОЙ СИСТЕМЫ»

ПЕРИОД РЕАЛИЗАЦИИ: 2020-2030 годы



тыс.руб.

ОБЪЕМ ФИНАНСИРОВАНИЯ ГОСУДАРСТВЕННОЙ ПРОГРАММЫ (тыс. руб)	2026 год	2027 год	2028 год
	8 071 562,4	11 407 990,7	9 204 797,6

ПОКАЗАТЕЛИ ГОСУДАРСТВЕННОЙ ПРОГРАММЫ	2024 год (факт)	2025 год	2026 год	2027 год	2028 год
<b>Цель государственной программы «Создание условий для развития транспортной системы Республики Адыгея»</b>					
Объемы ввода в эксплуатацию после строительства и реконструкции автомобильных дорог местного значения, <b>километр;^тыс. метров</b>	3,8	4,3	5,8	6,3	6,8
Прирост протяженности автомобильных дорог общего пользования регионального или межмуниципального, местного значения на территории Республики Адыгея, соответствующих нормативным требованиям к транспортно-эксплуатационным показателям, в результате капитального ремонта и ремонта автомобильных дорог, <b>километр;^тыс. метров</b>	67,1	69,0	70,0	70,4	71,0
Количество пассажиров, перевозимых транспортом общего пользования городского и пригородного сообщения, <b>тыс. человек</b>	10 680,0	7 399,2	7 240,6	7 069,2	6 926,2
<b>Цель государственной программы «Снижение смертности в результате дорожно-транспортных происшествий в полтора раза к 2030 году и в два раза к 2036 году по сравнению показателем 2023 года»</b>					
Количество погибших в дорожно-транспортных происшествиях на 10 тысяч транспортных средств, <b>человек</b>	2,6	2,5	2,4	2,3	2,1
<b>Цель государственной программы «Повышение связанности территорий и удовлетворенности граждан современной, безопасной и качественной дорожной сетью»</b>					
Доля автомобильных дорог регионального и межмуниципального значения, соответствующих нормативным требованиям, %	60,9	65,1	66,1	67,1	68,2
Доля автомобильных дорог регионального значения, входящих в опорную сеть, соответствующих нормативным требованиям, %	71,1	79,4	83,4	85,7	85,7



# ГОСУДАРСТВЕННАЯ ПРОГРАММА РЕСПУБЛИКИ АДЫГЕЯ «РАЗВИТИЕ СЕЛЬСКОГО ХОЗЯЙСТВА И РЕГУЛИРОВАНИЕ РЫНКОВ СЕЛЬСКОХОЗЯЙСТВЕННОЙ ПРОДУКЦИИ, СЫРЬЯ И ПРОДОВОЛЬСТВИЯ»



ПЕРИОД РЕАЛИЗАЦИИ: 2020-2030 годы

тыс.руб.

ОБЪЕМ ФИНАНСИРОВАНИЯ ГОСУДАРСТВЕННОЙ ПРОГРАММЫ (тыс. руб)	2026 год	2027 год	2028 год
		1 030 332,3	674 281,2

ПОКАЗАТЕЛИ ГОСУДАРСТВЕННОЙ ПРОГРАММЫ	2024 год (факт)	2025 год	2026 год	2027 год	2028 год
<b>Цель государственной программы «Достижение значения индекса производства продукции сельского хозяйства (в сопоставимых ценах) в 2030 году в объеме 110,2 процента от уровня 2021 года»</b>					
Индекс производства продукции сельского хозяйства (в сопоставимых ценах) к уровню 2021 года, %	0,0*	96,6	99,1	100,1	101,2
Количество туристов, посетивших объекты сельского туризма, <b>человек</b>	0,0*	1 652,0	2 160,0	2 839,0	3 798,0
Количество экскурсантов, посетивших объекты сельского туризма, <b>человек</b>	0,0*	5 801,0	10 874,0	18 086,0	18 738,0
Количество занятых в сфере сельского туризма в результате реализации проектов развития сельского туризма за счет государственной поддержки (нарастающим итогом), <b>человек</b>	0,0*	9,0	9,0	9,0	9,0
Прирост объема производства сельскохозяйственной продукции, обеспеченной сельскохозяйственными товаропроизводителями, получившими государственную поддержку на развитие сельского туризма, %	0,0*	3,0	3,0	3,0	3,0
<b>Цель государственной программы «Достижение значения индекса производства пищевых продуктов ( в сопоставимых ценах) в 2030 году в объеме 171 процента от уровня 2021 года»</b>					
Индекс производства пищевых продуктов (в сопоставимых ценах) к уровню 2021 года, %	150,1	151,9	154,9	158,0	161,2
<b>Цель государственной программы «Достижение уровня среднемесячной начисленной заработной платы работников сельского хозяйства (без субъектов малого предпринимательства) в 2030 году – 73 128 рублей»</b>					
Среднемесячная начисленная заработная плата работников сельского хозяйства (без субъектов малого предпринимательства), <b>руб.</b>	46 552,0	67 725,0	70 434,0	73 252,0	76 183,0

\*значение 2023 года



# ГОСУДАРСТВЕННАЯ ПРОГРАММА РЕСПУБЛИКИ АДЫГЕЯ «РАЗВИТИЕ МОЛОДЕЖНОЙ ПОЛИТИКИ В РЕСПУБЛИКЕ АДЫГЕЯ»





ПЕРИОД РЕАЛИЗАЦИИ: 2025-2030 годы

тыс.руб.

ОБЪЕМ ФИНАНСИРОВАНИЯ ГОСУДАРСТВЕННОЙ ПРОГРАММЫ (тыс. руб)	2026 год	2027 год	2028 год
	196 494,9	51 087,5	52 899,5

ПОКАЗАТЕЛИ ГОСУДАРСТВЕННОЙ ПРОГРАММЫ	2024 год (факт)	2025 год	2026 год	2027 год	2028 год
<b>Цель государственной программы «Формирование условий, обеспечивающих успешную социализацию и эффективную самореализацию молодежи, развитие её потенциала, а также использование этого потенциала для обеспечения инновационного развития государства»</b>					
Увеличение числа молодежи, вовлеченной в проводимые мероприятия инфраструктуры молодежной политики, <b>человек</b>	40,0	42,5	45,5	47,9	48,5





# ГОСУДАРСТВЕННАЯ ПРОГРАММА РЕСПУБЛИКИ АДЫГЕЯ

## «УПРАВЛЕНИЕ ГОСУДАРСТВЕННЫМИ ФИНАНСАМИ»

ПЕРИОД РЕАЛИЗАЦИИ: 2020-2028 годы



тыс.руб.

ОБЪЕМ ФИНАНСИРОВАНИЯ ГОСУДАРСТВЕННОЙ ПРОГРАММЫ (тыс. руб)	2026 год	2027 год	2028 год
		2 416 440,7	2 891 680,6

ПОКАЗАТЕЛИ ГОСУДАРСТВЕННОЙ ПРОГРАММЫ	2024 год (факт)	2025 год	2026 год	2027 год	2028 год
<b>Цель государственной программы «Обеспечение долгосрочной сбалансированности и финансовой устойчивости бюджетной системы в Республике Адыгея»</b>					
Темп роста налоговых и неналоговых доходов консолидированного бюджета Республики Адыгея (к предыдущему году), %	101,7	102,0	103,1	108,0	106,8
Объем налоговых и неналоговых доходов консолидированного бюджета Республики Адыгея на 1 жителя, руб.	45 992,8	60 465,5	68 025,2	73 467,3	78 462,7
Отношение объема дефицита к общему годовому объему доходов республиканского бюджета Республики Адыгея без учета объема безвозмездных поступлений, единица	10,0	9,9	9,9	4,1	5,3
Расходы консолидированного бюджета Республики Адыгея на 1 жителя, руб.	45 300	46 300	46 300	46 300	46 300
Государственный долг Республики Адыгея в расчете на 1 жителя, руб.	14 893,7	12 096,2	8 333,8	9 067,9	19 524,3
Доля просроченной кредиторской задолженности в расходах консолидированного бюджета Республики Адыгея, %	0,0	0,0	0,0	0,0	0,0
Степень качества управления государственными финансами в Республике Адыгея в рейтинге качества управления региональными финансами, формируемом министерством финансов Российской Федерации, степень	2,0	2,0	2,0	2,0	2,0
Уровень долговой нагрузки на местные бюджеты, %	45,0	45,0	45,0	45,0	45,0



**МИНИСТЕРСТВО ФИНАНСОВ  
РЕСПУБЛИКИ АДЫГЕЯ**



# ГОСУДАРСТВЕННАЯ ПРОГРАММА РЕСПУБЛИКИ АДЫГЕЯ «ФОРМИРОВАНИЕ СОВРЕМЕННОЙ ГОРОДСКОЙ СРЕДЫ»



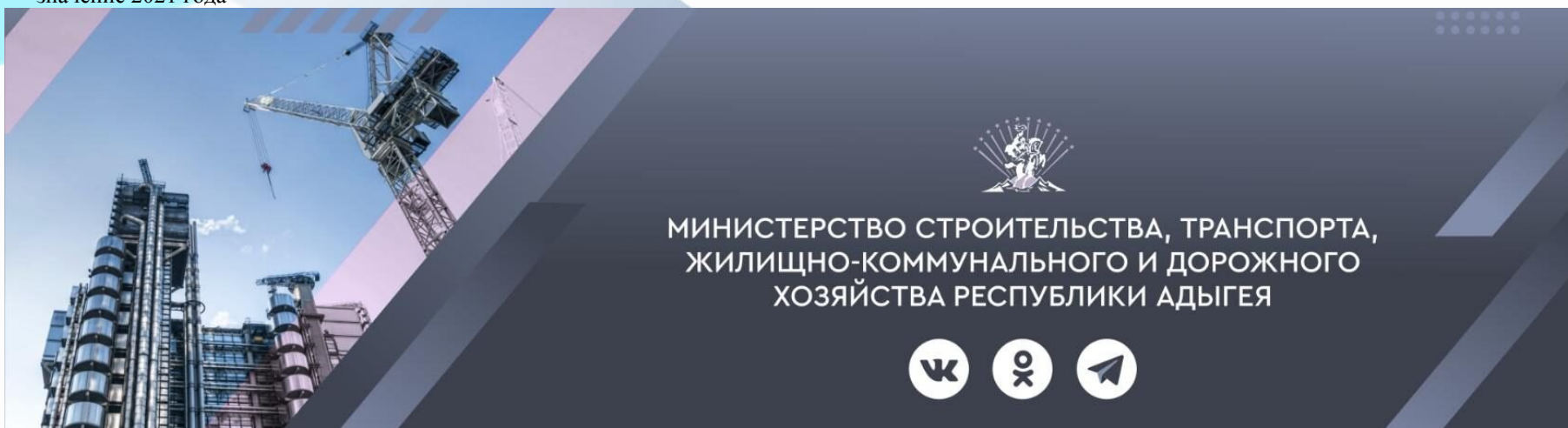
ПЕРИОД РЕАЛИЗАЦИИ: 2018-2030 годы

тыс.руб.

ОБЪЕМ ФИНАНСИРОВАНИЯ ГОСУДАРСТВЕННОЙ ПРОГРАММЫ (тыс. руб)	2026 год	2027 год	2028 год
	437 911,7	130 956,8	132 425,2

ПОКАЗАТЕЛИ ГОСУДАРСТВЕННОЙ ПРОГРАММЫ	2024 год (факт)	2025 год	2026 год	2027 год	2028 год
<b>Цель государственной программы «Повышение качества и комфорта городской среды на территории Республики Адыгея»</b>					
Качество городской среды, штука	227,0	227,0	227,0	227,0	227,0
Прирост среднего индекса качества городской среды по отношению к 2019 году, %	7,0*	21,0	21,0	21,2	21,5
Доля реализованных комплексных проектов благоустройства территорий муниципальных образований соответствующего функционального назначения в общем количестве реализованных в течении планового года проектов благоустройства территорий, %	100,0	100,0	100,0	100,0	100,0

\*значение 2021 года



МИНИСТЕРСТВО СТРОИТЕЛЬСТВА, ТРАНСПОРТА,  
ЖИЛИЩНО-КОММУНАЛЬНОГО И ДОРОЖНОГО  
ХОЗЯЙСТВА РЕСПУБЛИКИ АДЫГЕЯ





# ГОСУДАРСТВЕННАЯ ПРОГРАММА РЕСПУБЛИКИ АДЫГЕЯ «ДОСТУПНАЯ СРЕДА»

ПЕРИОД РЕАЛИЗАЦИИ: 2016-2028 годы



тыс.руб.

ОБЪЕМ ФИНАНСИРОВАНИЯ ГОСУДАРСТВЕННОЙ ПРОГРАММЫ (тыс. руб)	2026 год	2027 год	2028 год
	9 449,5	3 900,0	4 300,0

ПОКАЗАТЕЛИ ГОСУДАРСТВЕННОЙ ПРОГРАММЫ	2024 год (факт)	2025 год	2026 год	2027 год	2028 год
<b>Цель государственной программы «Повышение уровня доступности приоритетных объектов и услуг в приоритетных сферах жизнедеятельности инвалидов и других маломобильных групп населения до 93,3 процентов к 2027 году»</b>					
Доля доступных для инвалидов и других маломобильных групп населения приоритетных объектов социальной, транспортной, инженерной инфраструктуры в общем количестве приоритетных объектов, %	89,1	91,7	93,2	94,8	95,3

МИНИСТЕРСТВО ТРУДА И  
СОЦ.РАЗВИТИЯ РЕСПУБЛИКИ АДЫГЕЯ



# ГОСУДАРСТВЕННАЯ ПРОГРАММА РЕСПУБЛИКИ АДЫГЕЯ

## «ОБЕСПЕЧЕНИЕ ДОСТУПНЫМ И КОМФОРТНЫМ ЖИЛЬЕМ И КОММУНАЛЬНЫМИ УСЛУГАМИ»

ПЕРИОД РЕАЛИЗАЦИИ: 2020-2030 годы



тыс.руб.

ОБЪЕМ ФИНАНСИРОВАНИЯ ГОСУДАРСТВЕННОЙ ПРОГРАММЫ (тыс. руб)	2026 год	2027 год	2028 год
		1 208 864,8	1 471 144,7

ПОКАЗАТЕЛИ ГОСУДАРСТВЕННОЙ ПРОГРАММЫ	2024 год (факт)	2025 год	2026 год	2027 год	2028 год
<b>Цель государственной программы «Увеличение годового объема ввода жилья до 2,879 млн.кв. метров к 2030 году»</b>					
Объем жилищного строительства, млн.кв. метров в год, <b>млн кв. метров</b>	0,202	0,503	0,506	0,509	0,511
<b>Цель государственной программы «Улучшение жилищных условий к 2030 году не менее 1600 семей»</b>					
Количество молодых семей, получивших свидетельства о праве на получение социальной выплаты на приобретение (строительство) жилого помещения, <b>тыс. семей</b>	0,1	0,098	0,039	0,037	0,036
Обеспечены жильем молодые семьи, <b>тыс. семей</b>	0,349	0,447	0,486	0,523	0,551
<b>Цель государственной программы «Расселение до 2026 года 27 тыс.кв. метров жилищного фонда, признанного аварийным и подлежащим сносу в период с 1 января 2017 года по 1 января 2022 года»</b>					
Количество граждан, расселенных из непригодного для проживания жилищного фонда (нарастающим итогом), <b>тыс. человек</b>	0,7	1,2	1,7	1,7	1,5
Количество квадратных метров расселенного непригодного жилищного фонда (нарастающим итогом), <b>тыс. кв. метров</b>	9,67	18,2	27,0	—	—
<b>Цель государственной программы «Повышение уровня жизни детей-сирот, детей, оставшихся без попечения родителей, лиц из числа детей-сирот и детей, оставшихся без попечения родителей»</b>					
Предоставление жилых помещений детям-сиротам и детям, оставшимся без попечения родителей, лицам из числа детей-сирот и детей, оставшимся без попечения родителей, по договору найма специализированных жилых помещений, %	38,7	39,5	39,5	40,1	40,3



# ГОСУДАРСТВЕННАЯ ПРОГРАММА РЕСПУБЛИКИ АДЫГЕЯ

## «ОБЕСПЕЧЕНИЕ ДОСТУПНЫМ И КОМФОРТНЫМ ЖИЛЬЕМ И КОММУНАЛЬНЫМИ УСЛУГАМИ»


ПЕРИОД РЕАЛИЗАЦИИ: 2020-2030 годы



продолжение

тыс.руб.

ПОКАЗАТЕЛИ ГОСУДАРСТВЕННОЙ ПРОГРАММЫ	2024 год (факт)	2025 год	2026 год	2027 год	2028 год
Представление временного жилья детям-сиротам и детям, оставшимся без попечения родителей, лицам из числа детей-сирот и детей, оставшихся без попечения родителей, в благоустроенных жилых помещениях, %	100,0	100,0	100,0	100,0	100,0
Обеспечение содержания жилых помещений по договорам найма специализированных жилых помещений, <b>единица</b>	2,0	2,0	2,0	2,0	2,0
Содержание жилых помещений, предоставляемых детям-сиротам и детям, оставшимся без попечения родителей, лицам из числа детей-сирот и детей, оставшихся без попечения родителей, по договорам найма специализированных жилых помещений, <b>человек</b>	2,0	2,0	2,0	2,0	2,0
<b>Цель государственной программы «Обеспечение к 2030 году качества и доступности услуг жилищно-коммунального хозяйства не менее 50 процентов населения»</b>					
Количество реализованных проектов по энергосбережению и повышению энергетической эффективности в Республике Адыгея, <b>единица</b>	5,0	5,0	5,0	5,0	5,0
<b>Цель государственной программы «Создание к 2030 году устойчивой системы обращения с твердыми коммунальными отходами, обеспечивающей сортировку отходов в объеме 100 процентов и снижение объема отходов, направляемых на полигоны в два раза»</b>					
Доля обрабатываемых твердых коммунальных отходов, в общей массе образованных твердых коммунальных отходов, %	50,0	80,0	80,0	80,0	80,0
Доля захораниваемых твердых коммунальных отходов, в общей массе образованных твердых коммунальных отходов, %	97,1	92,0	92,0	92,0	92,0
Доля направленных на утилизацию и (или) обезвреживание отходов, выделенных в результате раздельного накопления и обработки (сортировки) твердых коммунальных отходов, в общей массе образованных твердых коммунальных отходов, %	2,9	8,0	8,0	8,0	8,0



# ГОСУДАРСТВЕННАЯ ПРОГРАММА РЕСПУБЛИКИ АДЫГЕЯ

## «ОБЕСПЕЧЕНИЕ ДОСТУПНЫМ И КОМФОРТНЫМ ЖИЛЬЕМ И КОММУНАЛЬНЫМИ УСЛУГАМИ»

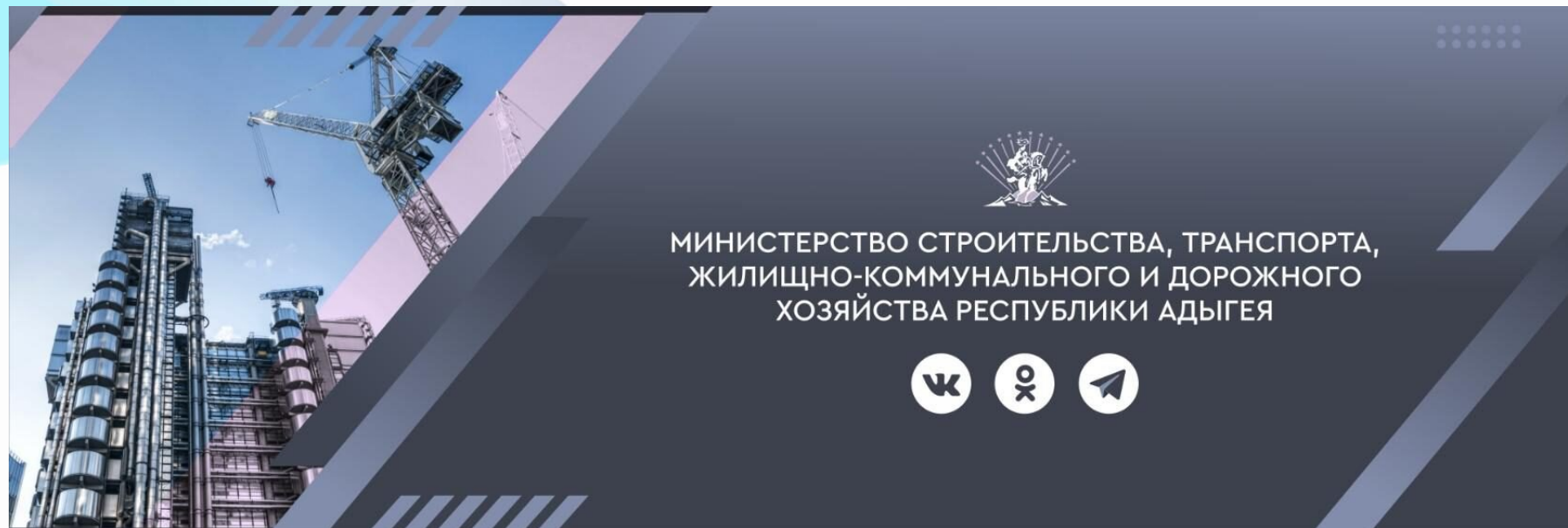


ПЕРИОД РЕАЛИЗАЦИИ: 2020-2030 годы

*продолжение*


*тыс.руб.*

ПОКАЗАТЕЛИ ГОСУДАРСТВЕННОЙ ПРОГРАММЫ	2024 год (факт)	2025 год	2026 год	2027 год	2028 год
<b>Цель государственной программы «Исключение негативного воздействия на окружающую среду путем инвентаризации объектов накопленного вреда окружающей среде с последующей ликвидацией (рекультивацией) приоритетных объектов до 2030 года»</b>					
Количество ликвидированных (рекультивированных) объектов накопленного вреда окружающей среде, включенных в территориальную схему обращения с отходами, в том числе с твердыми коммунальными отходами, нарастающий итог, <b>единица</b>	0,0	0,0	0,0	1,0	1,0
Количество разработанной проектной документации по ликвидации (рекультивации) объектов накопленного вреда окружающей среде, <b>единица</b>	0,0	2,0	0,0	0,0	0,0



МИНИСТЕРСТВО СТРОИТЕЛЬСТВА, ТРАНСПОРТА,  
ЖИЛИЩНО-КОММУНАЛЬНОГО И ДОРОЖНОГО  
ХОЗЯЙСТВА РЕСПУБЛИКИ АДЫГЕЯ





# ГОСУДАРСТВЕННАЯ ПРОГРАММА РЕСПУБЛИКИ АДЫГЕЯ «СОДЕЙСТВИЕ ЗАНЯТОСТИ НАСЕЛЕНИЯ»

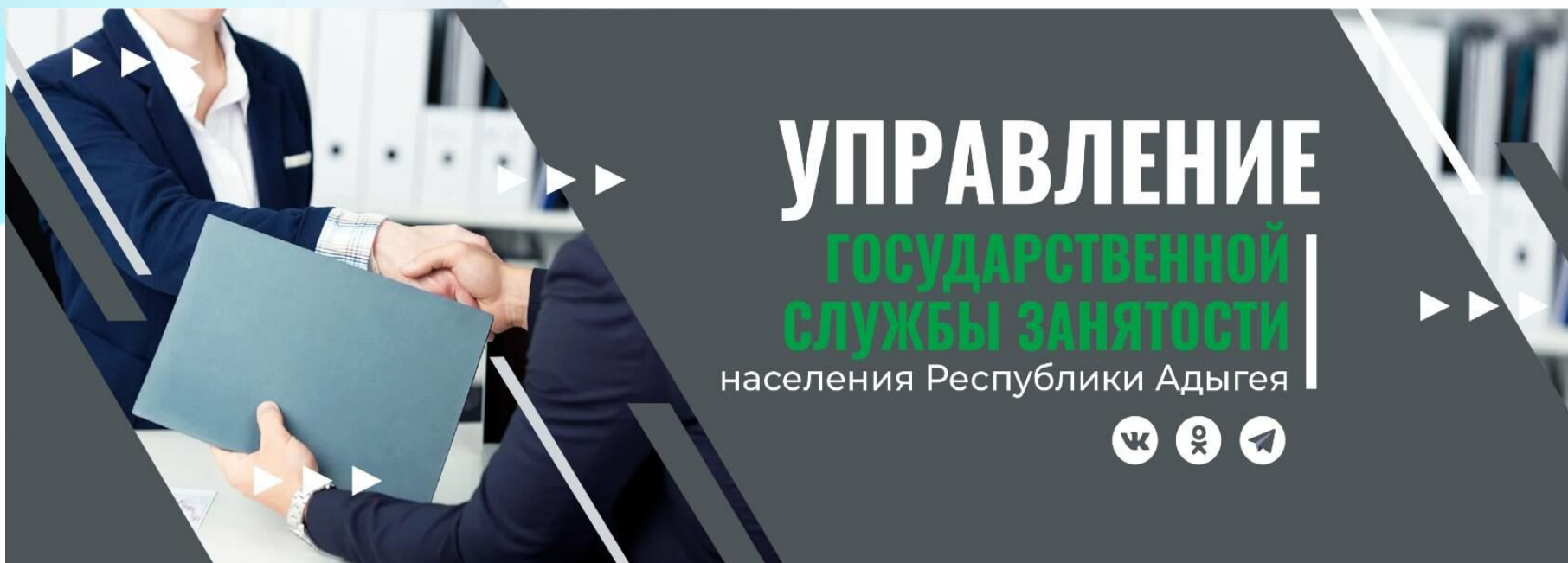
ПЕРИОД РЕАЛИЗАЦИИ: 2020-2028 годы



тыс.руб.

ПОКАЗАТЕЛИ ГОСУДАРСТВЕННОЙ ПРОГРАММЫ	2024 год (факт)	2025 год	2026 год	2027 год	2028 год
<b>Цель государственной программы «Сдерживание роста уровня регистрируемой безработицы не выше одного процента к 2030 году»</b>					
Уровень регистрируемой безработицы, %	0,9*	0,8	0,7	0,7	0,7

\*значение 2022 года



**УПРАВЛЕНИЕ  
ГОСУДАРСТВЕННОЙ  
СЛУЖБЫ ЗАНЯТОСТИ**  
населения Республики Адыгея





# ГОСУДАРСТВЕННАЯ ПРОГРАММА РЕСПУБЛИКИ АДЫГЕЯ

## «ОКАЗАНИЕ СОДЕЙСТВИЯ ДОБРОВОЛЬНОМУ ПЕРЕСЕЛЕНИЮ В РЕСПУБЛИКУ АДЫГЕЯ СООТЕЧЕСТВЕННИКОВ, ПРОЖИВАЮЩИХ ЗА РУБЕЖОМ»




тыс.руб.

ПЕРИОД РЕАЛИЗАЦИИ: 2019-2030 годы

ОБЪЕМ ФИНАНСИРОВАНИЯ ГОСУДАРСТВЕННОЙ ПРОГРАММЫ (тыс. руб)	2026 год	2027 год	2028 год
		760,0	—

ПОКАЗАТЕЛИ ГОСУДАРСТВЕННОЙ ПРОГРАММЫ	2024 год (факт)	2025 год	2026 год	2027 год	2028 год
<b>Цель государственной программы «Обеспечение социально-экономического развития Республики Адыгея путем содействия добровольному переселению квалифицированных кадров из числа соотечественников, проживающих за рубежом, в том числе потомков адыгской диаспоры, проживающих за рубежом»</b>					
Численность участников государственной программы Республики Адыгея «Оказание содействия добровольному переселению в Республику Адыгея соотечественников, проживающих за рубежом» и членов их семей, прибывших в Республику Адыгея и поставленных на учет в Министерство внутренних дел по Республике Адыгея, <b>человек</b>	60,0	60,0	60,0	—	—





# ГОСУДАРСТВЕННАЯ ПРОГРАММА РЕСПУБЛИКИ АДЫГЕЯ

## «УКРЕПЛЕНИЕ МЕЖНАЦИОНАЛЬНЫХ ОТНОШЕНИЙ И ПАТРИОТИЧЕСКОЕ ВОСПИТАНИЕ»

ПЕРИОД РЕАЛИЗАЦИИ: 2020-2028 годы




тыс.руб.

ОБЪЕМ ФИНАНСИРОВАНИЯ ГОСУДАРСТВЕННОЙ ПРОГРАММЫ (тыс. руб)	2026 год	2027 год	2028 год
		409 105,1	217 596,4


ПОКАЗАТЕЛИ ГОСУДАРСТВЕННОЙ ПРОГРАММЫ	2024 год (факт)	2025 год	2026 год	2027 год	2028 год
<b>Цель государственной программы «Гармонизация межнациональных и межконфессиональных отношений»</b>					
Количество соотечественников, принявших участие в мероприятиях по социально-культурной адаптации, человек	190,0*	390,0	390,0	390,0	390,0
Уровень общероссийской гражданской идентичности, %	77,0	77,0	77,0	77,0	77,0

\*значение 2023 года



# Уровень долговой нагрузки бюджета Республики Адыгея с отражением структуры долга по видам долговых обязательств

млн. руб.





# ИНФОРМАЦИЯ О РЕЙТИНГАХ

## РЕСПУБЛИКА АДЫГЕЯ

В СООТВЕТСТВИИ С ОЦЕНКОЙ КАЧЕСТВА УПРАВЛЕНИЯ РЕГИОНАЛЬНЫМИ ФИНАНСАМИ, ПРОВОДИМОЙ МИНФИНОМ РОССИИ



**ВЫСОКОЕ** КАЧЕСТВО УПРАВЛЕНИЯ  
РЕГИОНАЛЬНЫМИ ФИНАНСАМИ

**2024**ГОД



**ОЧЕНЬ ВЫСОКИЙ** УРОВЕНЬ  
ОТКРЫТОСТИ БЮДЖЕТНЫХ ДАННЫХ

ПО РЕЗУЛЬТАТАМ МОНИТОРИНГА УРОВНЯ ОТКРЫТОСТИ БЮДЖЕТНЫХ ДАННЫХ, ПРОВОДИМОГО НАУЧНО — ИССЛЕДОВАТЕЛЬСКИМ ФИНАНСОВЫМ ИНСТИТУТОМ (НИФИ) ПО ЗАКАЗУ МИНИСТЕРСТВА ФИНАНСОВ РОССИЙСКОЙ ФЕДЕРАЦИИ




## ИНИЦИАТИВНОЕ БЮДЖЕТИРОВАНИЕ

Начиная с 2018 года, в Республике Адыгея реализуется проект «Инициативное бюджетирование». Порядок проведения конкурсного отбора проектов развития общественной инфраструктуры, основанных на местных инициативах, реализуемых на территории городских, сельских поселений, утвержден постановлением Кабинета Министров Республики Адыгея, от 10 октября 2018 года № 212.

Распределение субсидий из республиканского бюджета Республики Адыгея бюджетам муниципальных образований на софинансирование проектов развития общественной инфраструктуры, основанных на местных инициативах, реализуемых на территории городских, сельских поселений, в 2025 году.

Наименование муниципального образования	Сумма субсидии (рублей)
1. Гиагинский муниципальный район Республики Адыгея	11 037 000,00
2. Кошехабльский муниципальный район Республики Адыгея	24 191 000,00
3. Майкопский муниципальный район Республики Адыгея	2 000 000,00
4. Тахтамукайский муниципальный район Республики Адыгея	10 000 000,00
5. Красногвардейский муниципальный район Республики Адыгея	2 369 000,00
6. Теучежский муниципальный район Республики Адыгея	22 400 000,00
7. Шовгеновский муниципальный район Республики Адыгея	5 177 000,00
<b>ИТОГО</b>	<b>77 174 000,00</b>

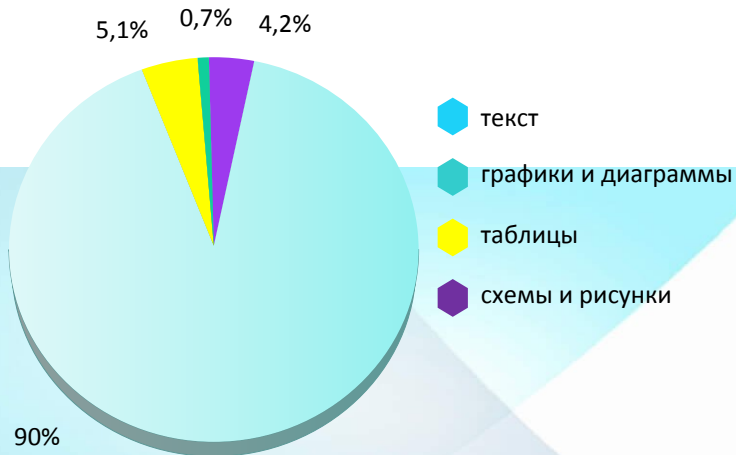


На реализацию проектов инициативного бюджетирования в республиканском бюджете на **2026** год и на плановый период **2027-2028** годов предусмотрено в проекте республиканского бюджета Республики Адыгея **30 000 000** руб.

# РЕЗУЛЬТАТЫ ОПРОСА МНЕНИЯ ГРАЖДАН

## 16 октября 2025 года

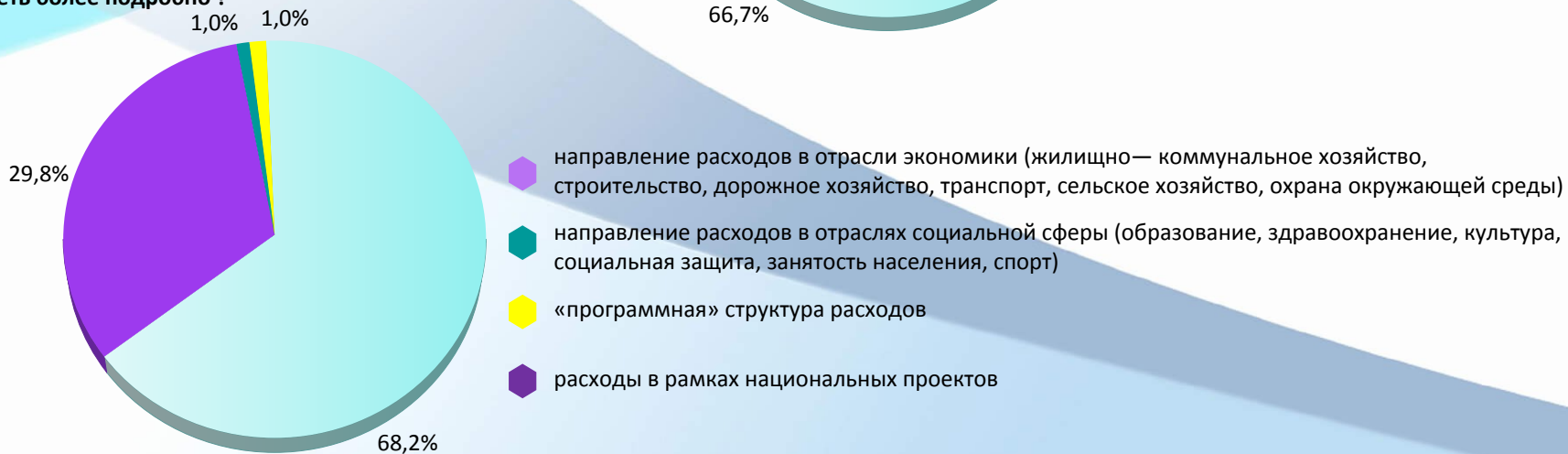
Какой формат представления информации о бюджете является для вас предпочтительным?



Какую информацию о доходах бюджета вы хотели бы видеть более подробно?



Какую информацию о расходах бюджета вы хотели бы видеть более подробно?





# ГЛОССАРИЙ

**Бюджет** — это план расходов и предполагаемых источников доходов для их финансирования. Это важнейший финансовый документ, в котором определяются те потребности, которые подлежат удовлетворению за счет денежных средств государственной казны;

**Консолидированный бюджет субъекта Российской Федерации** — бюджет субъекта Российской Федерации и свод бюджетов муниципальных образований, входящих в состав субъекта Российской Федерации (без учета межбюджетных трансфертов между этими бюджетами);

**Дефицит** — превышение расходов бюджета над его доходами;

**Профицит** — превышение доходов над расходами;

**Доходы бюджета** — это поступающие в бюджет денежные средства, за исключением средств, являющихся источниками финансирования дефицита бюджета;

**Налоговые доходы** — доходы от предусмотренных законодательством Российской Федерации федеральных налогов и сборов, в том числе от налогов, предусмотренных специальными налоговыми режимами, и законодательством Республики Адыгея от региональных налогов;

**Неналоговые доходы** — платежи, которые включают в себя возмездные операции от прямого предоставления государством в пользование имущества и природных ресурсов, от различного вида услуг, а также платежи в виде штрафов или иных санкций за нарушение законодательства;

**Расходы бюджета** — это выплачиваемые из бюджета средства на выполнение задач и функций государства и органов местного самоуправления;

**Субсидии** — межбюджетные трансферты, предоставляемые в целях софинансирования расходных обязательств, возникающих при выполнении полномочий органов государственной власти субъектов РФ по предметам ведения субъектов РФ и предметам совместного ведения РФ и субъектов РФ, и расходных обязательств по выполнению полномочий органов местного самоуправления по вопросам местного значения;

**Субвенции** — межбюджетные трансферты, предоставляемые бюджетам субъектов Российской Федерации в целях финансового обеспечения расходных обязательств субъектов РФ и (или) муниципальных образований, возникающих при выполнении полномочий РФ, переданных для осуществления органам государственной власти субъектов РФ и (или) органам местного самоуправления;

**Дотации** — межбюджетные трансферты, предоставляемые на безвозмездной и безвозвратной основе без установления направлений и (или) условий их использования;

**Безвозмездные поступления** — поступающие, в бюджет денежные средства на безвозвратной и безвозмездной основе из федерального бюджета (межбюджетные трансферты в виде дотаций, субсидий, субвенций), а также перечисления от физических и юридических лиц;

**Государственная программа** — документ стратегического планирования, содержащий комплекс планируемых мероприятий, взаимоувязанных по задачам, срокам осуществления, исполнителям и ресурсам, и инструментов государственной политики, обеспечивающих в рамках реализации ключевых государственных функций достижение приоритетов и целей государственной политики.



## МИНИСТЕРСТВО ФИНАНСОВ РЕСПУБЛИКИ АДЫГЕЯ

*г. Майкоп, ул. Пионерская, 199, 385000  
тел. 8(8772) 52-27-17*

*E-mail: [minfin@adygheya.gov.ru](mailto:minfin@adygheya.gov.ru)*

*Портал управления общественными финансами:*

*<https://minfin01-maykop.ru>*

*График работы Министерства:*

*понедельник, вторник, среда, четверг - с 9.00 до 18.00,  
пятница - с 9.00 до 17.00.*

*Перерыв - с 13.00 до 13.48.*

*График приема граждан Министром финансов Республики Адыгея:*

*каждая вторая среда месяца с 14.00 до 16.00*