

Бюджет для граждан



ПУТЕВОДИТЕЛЬ

по проекту Закона Республики Адыгея
«О республиканском бюджете Республики Адыгея
на 2021 год и на плановый период 2022 и 2023 годов»

УВАЖАЕМЫЕ ЖИТЕЛИ РЕСПУБЛИКИ АДЫГЕЯ!

Вашему вниманию представлена брошюра «Бюджет для граждан» - Путеводитель по проекту Закона Республики Адыгея «О республиканском бюджете Республики Адыгея на 2021 год и на плановый период 2022 и 2023 годов».

В предстоящий период, как и прежде, республиканский бюджет Республики Адыгея сохранит социальную направленность. Бюджетные ресурсы сконцентрированы на выполнении действующих расходных обязательств, решении задач, поставленных Указом Президента Российской Федерации от 7 мая 2018 года № 204 «О национальных целях и стратегических задачах развития Российской Федерации на период до 2024 года».

Основной структурной составляющей расходной части республиканского бюджета, охватывающей основные сферы деятельности исполнительных органов государственной власти Республики Адыгея, являются государственные программы Республики Адыгея.

Публичные слушания по проекту Закона Республики Адыгея «О республиканском бюджете Республики Адыгея на 2021 год и на плановый период 2022 и 2023 годов» состоятся 20 ноября 2020 года в 11.00 часов по адресу: город Майкоп, улица Жуковского, 22, большой зал заседаний.

*Первый заместитель
Министра финансов Республики Адыгея
Е.В. Косиненко*

РЕСПУБЛИКА АДЫГЕЯ



Население Республики Адыгея
463 088 человек

Территория Республики Адыгея
7790 кв. км.

ОСНОВНЫЕ НАПРАВЛЕНИЯ БЮДЖЕТНОЙ ПОЛИТИКИ РЕСПУБЛИКИ АДЫГЕЯ НА 2021 ГОД И ПЛАНОВЫЙ ПЕРИОД 2022 И 2023 ГОДОВ

Основными направлениями бюджетной политики Республики Адыгея на 2021 год и на плановый период 2022 и 2023 годов являются:

- обеспечение преемственности реализуемых целей и задач бюджетной политики Республики Адыгея, проводимой в предыдущий период;
- повышение эффективности бюджетных расходов и обеспечение целевого расходования бюджетных средств;
- обеспечение долгосрочной устойчивости консолидированного бюджета Республики Адыгея и республиканского бюджета Республики Адыгея, формирование условий для ускорения темпов экономического роста, укрепление финансовой стабильности в Республике Адыгея;
- сохранение социальной направленности консолидированного бюджета Республики Адыгея и республиканского бюджета Республики Адыгея;
- совершенствование межбюджетных отношений, повышение прозрачности, эффективности предоставления и распределения межбюджетных трансфертов, способствующих укреплению финансовой самостоятельности местных бюджетов, а также обеспечению сбалансированности консолидированного бюджета Республики Адыгея;
- достижение целевых показателей, установленных Указом Президента Российской Федерации от 7 мая 2018 года № 204 «О национальных целях и стратегических задачах развития Российской Федерации на период до 2024 года»
- недопущение снижения показателей уровня оплаты труда работников бюджетной сферы, установленных в соответствии с Указами Президента Российской Федерации от 7 мая 2012 года № 597 «О мероприятиях по реализации государственной социальной политики»;
- осуществление индексации оплаты труда работников бюджетной сферы;
- продолжение работы по оптимизации расходов на содержание бюджетной сети;
- принятие мер по увеличению объемов инвестиционных вложений и повышению инвестиционной привлекательности Республики Адыгея;
- повышение эффективности осуществления государственных капитальных вложений в объекты капитального строительства в рамках реализации Республиканской адресной инвестиционной программы;
- реализация новых инвестиционных проектов, в том числе за счет средств, высвобождаемых в результате снижения объема погашения задолженности Республики Адыгея перед Российской Федерацией по бюджетным кредитам, в соответствии с постановлением Правительства Российской Федерации от 19 октября 2020 года № 1704 «Об утверждении Правил определения новых инвестиционных проектов, в целях реализации которых средства бюджета субъекта Российской Федерации, высвобождаемые в результате снижения объема погашения задолженности субъекта Российской Федерации перед Российской Федерацией по бюджетным кредитам, подлежат направлению на осуществление субъектом Российской Федерации бюджетных инвестиций в объекты инфраструктуры»
- достижение показателей результативности, установленных региональными проектами;
- обеспечение реализации индивидуальной программы социально-экономического развития Республики Адыгея на период до 2024 года, утвержденной распоряжением Правительства Российской Федерации от 16 апреля 2020 года № 1043-р
- обеспечение открытости и прозрачности бюджетного процесса, доступности информации о государственных финансах РА
- продолжение реализации практики инициативного бюджетирования в Республике Адыгея;
- недопущение просроченной кредиторской задолженности республиканского бюджета Республики Адыгея;
- повышение качества и доступности государственных, расширение перечня государственных, предоставляемых в электронной форме;
- обеспечение сбалансированности республиканского бюджета Республики Адыгея в условиях необходимости реализации региональных проектов, направленных на достижение целей и задач национальных проектов, при недостаточности средств, направляемых из федерального бюджета на создание, дальнейшее содержание инфраструктуры вокруг вновь вводимых объектов, возникающих в процессе реализации мероприятий региональных проектов.



ОСНОВНЫЕ ПОКАЗАТЕЛИ СОЦИАЛЬНО- ЭКОНОМИЧЕСКОГО РАЗВИТИЯ РЕСПУБЛИКИ АДЫГЕЯ

Наименование показателей	2019 год (факт)	2020 год (оценка)	2021 год	2022 год	2023 год
Численность населения, тыс. чел.	458,9	464,0	466,3	469,6	473,1
Валовой региональный продукт (ВРП), млрд. руб.	108,4	113,9	120,6	129,3	140,4
ВРП на душу населения по Республике Адыгея, рублей	238 773,8	242 102,5	257 787,7	274 218,6	299218,0
Инвестиции в основной капитал, млн. руб.	42 381,0	36 950,0	40 264,2	44 439,3	48 130,8
Сводный индекс потребительских цен, %	102,2	103,7	104,0	104,0	104,0
Среднемесячная номинальная начисленная заработная плата одного работника, всего по Республике Адыгея, руб.	30 191,7	31 220,2	33 405,7	35 777,5	38 281,8
Уровень регистраруемой безработицы, %	0,8	4,5	3,0	2,0	1,0

ОСНОВНЫЕ НАПРАВЛЕНИЯ НАЛОГОВОЙ ПОЛИТИКИ РЕСПУБЛИКИ АДЫГЕЯ НА 2021 ГОД И ПЛАНОВЫЙ ПЕРИОД 2022 И 2023 ГОДОВ

Основными направлениями налоговой политики Республики Адыгея на 2021 год и на плановый период 2022 и 2023 годов являются:

- реализация комплекса мер, направленных на повышение налоговой грамотности и дисциплины налогоплательщиков в рамках противодействия уклонению от исполнения налоговых обязательств по уплате налогов и сборов;
- активизация работы по обеспечению роста эффективности взыскания задолженности по платежам в бюджеты всех уровней во взаимодействии с территориальными органами федеральных органов исполнительной власти;
- совершенствование налогового администрирования, повышение уровня ответственности главных администраторов доходов за прогнозирование поступления доходов консолидированного бюджета Республики Адыгея и выполнение в полном объеме утвержденных годовых бюджетных назначений;
- осуществление поддержки малого и среднего предпринимательства, стимулирование самозанятости и предпринимательской инициативы
- продолжение работы по обеспечению полноценного и достоверного учета имущества, находящегося в государственной собственности Республики Адыгея, а также земельных участков, государственная собственность на которые не разграничены, предоставленных в аренду;
- проведение мероприятий по сокращению задолженности по доходам:
 - от сдачи в аренду земельных участков, находящихся в государственной собственности Республики Адыгея;
 - от сдачи в аренду земельных участков, государственная собственность на которые не разграничена;
 - от использования имущества, находящегося в государственной собственности Республики Адыгея;
- совершенствование главными администраторами доходов утвержденных методик прогнозирования поступления администрируемых доходов, обеспечение достоверности прогнозирования поступления администрируемых доходов консолидированного бюджета Республики Адыгея.



КОНСОЛИДИРОВАННЫЙ БЮДЖЕТ РЕСПУБЛИКИ АДЫГЕЯ

тыс. руб.

Наименование	2021 год	2022 год	2023 год
КОНСОЛИДИРОВАННЫЙ БЮДЖЕТ РЕСПУБЛИКИ АДЫГЕЯ			
ДОХОДЫ	28 561 997,5	28 444 816,4	26 773 856,8
Налоговые и неналоговые доходы	15 491 321,4	16 096 659,8	16 829 806,6
Безвозмездные поступления	13 070 676,1	12 348 156,6	9 944 050,2
РАСХОДЫ	29 284 699,9	28 817 557,8	27 199 435,8
ДЕФИЦИТ(-)/ ПРОФИЦИТ (+)	-722 702,4	-372 741,4	-425 579,0

РЕСПУБЛИКАНСКИЙ БЮДЖЕТ РЕСПУБЛИКИ АДЫГЕЯ

ДОХОДЫ	24 620 238,5	24 387 950,4	22 531 718,8
Налоговые и неналоговые доходы	11 549 562,4	12 039 793,8	12 587 668,6
Безвозмездные поступления	13 070 676,1	12 348 156,6	9 944 050,2
РАСХОДЫ	25 145 852,9	24 557 848,5	22 745 190,9
ДЕФИЦИТ/ПРОФИЦИТ (+)	-525 614,4	-169 898,1	-213 472,1

БЮДЖЕТЫ МУНИЦИПАЛЬНЫХ ОБРАЗОВАНИЙ

ДОХОДЫ	10 755 741,9	9 543 616,9	9 681 902,9
Налоговые и неналоговые доходы	3 941 759,0	4 056 866,0	4 242 138,0
Безвозмездные поступления	6 813 982,9	5 486 750,9	5 439 764,9
РАСХОДЫ	10 952 829,9	9 746 460,2	9 894 009,8
ДЕФИЦИТ(-)/ ПРОФИЦИТ (+)	-197 088,0	-202 843,3	-212 106,9

БЮДЖЕТ ТЕРРИТОРИАЛЬНОГО ФОНДА ОБЯЗАТЕЛЬНОГО МЕДИЦИНСКОГО СТРАХОВАНИЯ

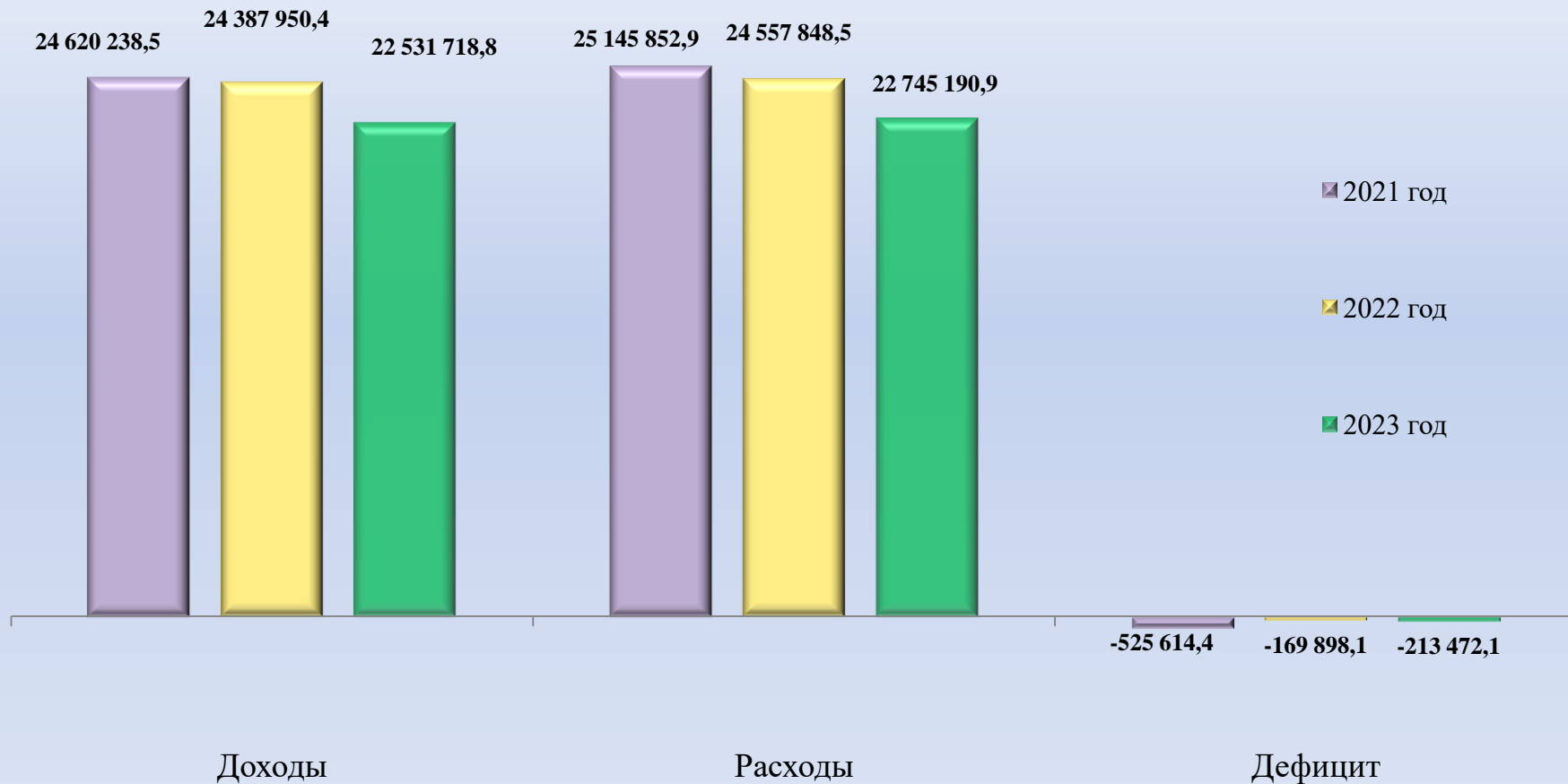
тыс. руб.

Наименование	2021 год	2022 год	2023 год
ДОХОДЫ	5 751 009,4	6 022 804,3	6 362 625,0
Безвозмездные поступления	5 751 009,4	6 022 804,3	6 362 625,0
РАСХОДЫ	5 751 009,4	6 022 804,3	6 362 625,0
ДЕФИЦИТ(-)/ ПРОФИЦИТ (+)	0	0	0

ОСНОВНЫЕ ПАРАМЕТРЫ РЕСПУБЛИКАНСКОГО БЮДЖЕТА РЕСПУБЛИКИ АДЫГЕЯ

Основные характеристики проекта республиканского бюджета на 2021 год и на плановый период 2022 и 2023 годов характеризуются следующими данными:


тыс. руб.



Объем и структура доходов республиканского бюджета Республики Адыгея

тыс. руб.

■ Налоговые и неналоговые доходы ■ Безвозмездные поступления



Объем и структура налоговых и неналоговых доходов республиканского бюджета Республики Адыгея

тыс. руб.

Наименование	2019 год (факт)	2020 год (план)	2021 год	2022 год	2023 год
НАЛОГОВЫЕ ДОХОДЫ					
Налог на прибыль организаций	2 470 926,5	2 621 650,8	2 404 715,0	2 524 710,3	2 665 336,7
Налог на доходы физических лиц	3 671 751,8	3 657 571,0	3 823 412,7	4 135 785,5	4 467 475,5
Акцизы по подакцизным товарам (продукции), производимым на территории Российской Федерации	2 754 847,4	3 160 812,4	3 141 958,9	3 177 124,9	3 179 667,0
Налоги на совокупный доход	523 509,2	541 813,7	560 611,0	585 838,5	615 716,0
Налог на имущество организаций	746 438,7	826 987,2	830 064,0	865 141,0	898 536,6
Транспортный налог	367 538,1	419 750,0	421 870,0	439 701,0	451 270,0
Налог на игорный бизнес	3 479,4	3 360,0	2 856,0	2 856,0	2 856,0
Налог на добычу полезных ископаемых	16 848,8	18 922,0	16 068,5	16 807,1	17 915,4
Сборы за пользование объектами животного мира и за пользование объектами водных биологических ресурсов	90,5	0,0	0,0	0,0	0,0
Государственная пошлина	82 555,2	80 733,8	77 449,8	78 170,6	78 466,1
Задолженность и пересчеты по отмененным налогам, сборам и иным обязательным платежам	14,7	0,0	0,0	0,0	0,0
ВСЕГО	10634520,9	11 331 600,9	11 279 005,9	11 826 134,9	12 377 239,3
НЕНАЛОГОВЫЕ ДОХОДЫ					
Доходы от использования имущества, находящегося в государственной и муниципальной собственности	14 475,0	14 124,6	17 747,0	17 060,7	17 406,4
Платежи при пользовании природными ресурсами	13 957,5	12 097,8	14 156,0	14 316,0	14 426,0
Доходы от оказания платных услуг (работ) и компенсации затрат государства	30 508,1	4 675,0	5 642,6	5 649,8	5 658,1
Доходы от продажи материальных и нематериальных активов	277,8	0,0	7 542,0	206,0	206,0
Административные платежи и сборы	327,4	618,5	282,5	284,5	286,5
Штрафы, санкции, возмещение ущерба	459 633,1	193 336,0	223 644,7	174 600,2	170 904,6
Прочие неналоговые доходы	9 425,6	0,0	1 541,7	1 541,7	1 541,7
ВСЕГО	528 604,5	224 851,9	270 556,5	213 658,9	210 429,3

Объем и структура безвозмездных поступлений республиканского бюджета Республики Адыгея

тыс. руб.

Налоговые доходы	2019 год (факт)	2020 год (план)	2021 год	2022 год	2023 год
БЕЗВОЗМЕЗДНЫЕ ПОСТУПЛЕНИЯ ИЗ ФЕДЕРАЛЬНОГО БЮДЖЕТА	13 116 222,3	19 136 077,0	13 045 915,2	12 309 755,0	9 874 202,8
Дотации	4 776 600,0	5 094 659,7	4 911 585,1	4 911 585,1	4 911 585,1
Субсидии	5 047 363,4	8 248 889,5	5 235 146,9	4 338 933,4	3 111 083,2
Субвенции	1 029 887,8	1 826 325,6	1 593 025,0	1 493 838,9	1 525 744,9
Иные межбюджетные трансферты	2 234 106,1	3 966 202,2	1 306 158,2	1 565 397,6	325 789,6
БЕЗВОЗМЕЗДНЫЕ ПОСТУПЛЕНИЯ ОТ ГОСУДАРСТВЕННЫХ (МУНИЦИПАЛЬНЫХ) ОРГАНИЗАЦИЙ	15 524,8	25 229,4	24 760,9	38 401,6	69 847,4

**Оценка потерь республиканского бюджета Республики Адыгея
в 2021 - 2023 годах от предоставления налоговых льгот, установленных
законодательством Республики Адыгея**

тыс. руб.

Вид налога, по которому предоставлены налоговые льготы, содержание льготы	2019 год (факт)	2020 год (оценка)	2021 год (прогноз)	2022 год (прогноз)	2023 год (прогноз)
ВСЕГО	187641,0	117438,0	11 7738,0	117 738,0	117 738,0
Налог на имущество организаций	22 902,0	22 700,0	23 000,0	23 000,0	23 000,0
предприятиям и организациям, реализующим инвестиционные проекты, в части собственного и привлеченного имущества, используемого для реализации инвестиционного проекта	12 562,0	12 700,0	13 000,0	13 000,0	13 000,0
организациям здравоохранения, учредителями которых являются общественные организации и фонды, в части собственного имущества, используемого ими для нужд здравоохранения	989,0	1 000,0	1 000,0	1 000,0	1 000,0
автономным учреждениям Республики Адыгея в отношении имущества, используемого для бизнес-инкубаторов	9 351,0	9 000,0	9 000,0	9 000,0	9 000,0

**Оценка потерь республиканского бюджета Республики Адыгея
в 2021 - 2023 годах от предоставления налоговых льгот, установленных
законодательством Республики Адыгея**

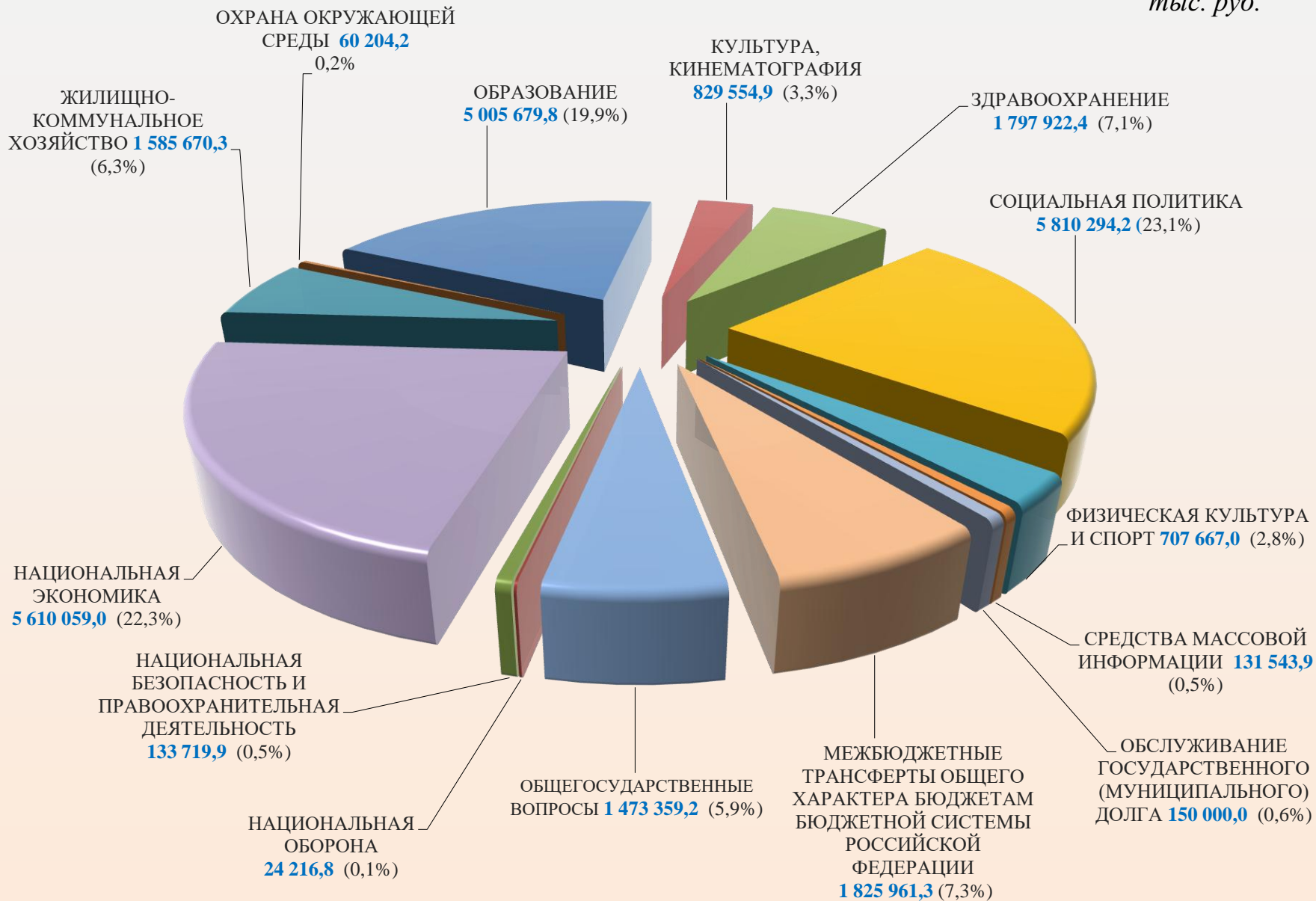
продолжение

тыс. руб.

Вид налога, по которому предоставлены налоговые льготы, содержание льготы	2019 год (факт)	2020 год (оценка)	2021 год (прогноз)	2022 год (прогноз)	2023 год (прогноз)
Транспортный налог	164 739,0	94 738,0	94 738,0	94 738,0	94 738,0
Героям Советского Союза, Героям Российской Федерации, полным кавалерам ордена Славы	43,0	43,0	43,0	43,0	43,0
инвалидам всех категорий, имеющим мотоколяски и автомобили	62 719,0	42 000,0	42 000,0	42 000,0	42 000,0
участникам Великой Отечественной войны и приравненным к ним категориям граждан;	45,0	45,0	45,0	45,0	45,0
лицам, проработавшим в тылу в период с 22 июня 1941 года по 9 мая 1945 года не менее шести месяцев, исключая период работы на временно оккупированных территориях СССР, либо награжденными орденами или медалями СССР за самоотверженный труд в период Великой Отечественной войны	519,0	400,0	400,0	400,0	400,0
гражданам, подвергшимся воздействию радиации вследствие катастрофы на Чернобыльской АЭС	1 166,0	750,0	750,0	750,0	750,0
ветеранам боевых действий	19 079,0	19 000,0	19 000,0	19 000,0	19 000,0
родителям погибших (умерших) военнослужащих, лиц рядового и начальствующего состава органов внутренних дел, противопожарной службы и органов государственной безопасности, погибших (умерших) при исполнении обязанностей военной службы (служебных обязанностей)	498,0	500,0	500,0	500,0	500,0
пенсионерам	31 800,0	32 000,0	32 000,0	32 000,0	32 000,0
организациям, осуществляющим перевозку пассажиров и багажа на регулярных автобусных маршрутах городского и пригородного сообщения автобусами категории МЗ, использующими природный газ в качестве моторного топлива	46,0	0,0	0,0	0,0	0,0
организациям и индивидуальным предпринимателям, являющимся субъектами малого и среднего предпринимательства, осуществляющим в качестве основного один из отдельных видов экономической деятельности	48 824,0	0,0	0,0	0,0	0,0

СТРУКТУРА РАСХОДОВ РЕСПУБЛИКАНСКОГО БЮДЖЕТА РЕСПУБЛИКИ АДЫГЕЯ В 2021 ГОДУ

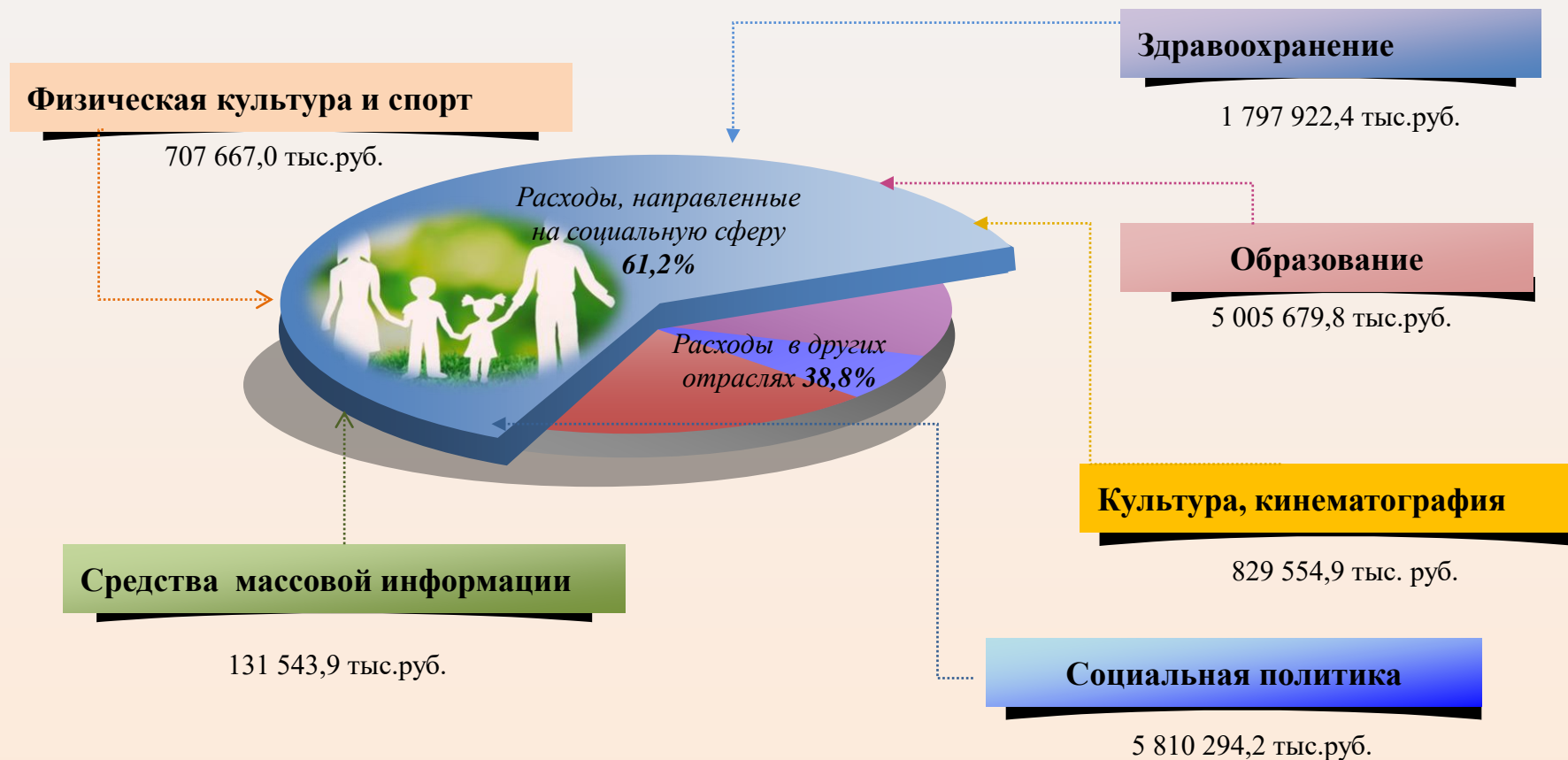
тыс. руб.



ВСЕГО: 25 145 852,9

Бюджет Республики Адыгея сохранит социальную направленность

Расходы республиканского бюджета в 2021 году составят 61,2%



Динамика расходов республиканского бюджета Республики Адыгея в 2019-2023 гг. (тыс. руб.)

Наименование	2019 год (факт)	2020 год (план)	2021 год	2022 год	2023 год
Общегосударственные вопросы	946 553,8	1 050 469,8	1 473 359,2	1 463 840,1	1 948 425,8
Национальная оборона	16 921,0	20 629,7	24 216,8	24 550,2	25 255,6
Национальная безопасность и правоохранительная деятельность	177 815,1	172 220,0	133 719,9	137 032,6	135 477,6
Национальная экономика	5 172 713,1	7 804 064,3	5 610 059,0	5 423 069,5	3 978 862,2
Жилищно-коммунальное хозяйство	1 587 013,5	2 776 592,1	1 585 670,3	2 050 203,1	1 255 683,9
Охрана окружающей среды	47 544,0	52 594,3	60 204,2	58 632,6	62 436,4
Образование	5 790 806,5	5 598 092,4	5 005 679,8	4 938 584,1	4 611 449,0
Культура, кинематография	665 261,6	930 831,5	829 554,9	623 344,0	981 028,6
Здравоохранение	2 178 302,8	3 664 041,4	1 797 922,4	1 819 132,2	1 375 748,0
Социальная политика	5 163 556,4	7 103 414,4	5 810 294,2	5 990 714,7	6 395 494,5
Физическая культура и спорт	850 317,4	939 004,1	707 667,0	549 687,1	561 391,7
Средства массовой информации	135 337,1	138 698,7	131 543,9	115 052,1	116 475,3
Обслуживание государственного долга	148 825,0	150 000,0	150 000,0	150 000,0	150 000,0
Межбюджетные трансферты общего характера	1 714 376,1	1 845 273,4	1 825 961,3	1 214 006,2	1 147 462,3
ИТОГО	24 595 343,4	32 245 926,1	25 145 852,9	24 557 848,5	22 745 190,9

РАСХОДЫ ПО РАЗДЕЛУ «ОБЩЕГОСУДАРСТВЕННЫЕ ВОПРОСЫ» (ТЫС. РУБ.)

Структура расходов	2019 год (факт)	2020 год (план)	2021 год	2022 год	2023 год
Функционирование высшего должностного лица субъекта Российской Федерации и муниципального образования	128 525,8	136 045,3	158 560,2	162 443.3	168 041.9
Функционирование законодательных (представительных) органов государственной власти и представительных органов муниципальных образований	93 338,2	98 236,3	101 824,9	97 611.4	100 710.0
Судебная система	80 567,9	99 273,8	111 880,0	105 368.6	107 812.9
Обеспечение деятельности финансовых, налоговых и таможенных органов и органов финансового (финансово-бюджетного) надзора	85 567,9	88 507,9	91 896,0	95 174.9	99 093.4
Обеспечение проведения выборов и референдумов	30 437,4	87 734,4	63 650,9	34 671.7	35 995.1
Фундаментальные исследования	53 978,6	41 937,8	45 671,7	47 587.8	49 543.0
Резервные фонды	0,0	10 639,7	383 680,5	30 000.0	30 000.0
Другие общегосударственные вопросы	474 138,0	488 094,6	516 195,0	890 982.4	1 357 229.5
ВСЕГО	946 553,8	1 050 469,8	1 473 359,2	1 463 840,1	1 948 425,8

РАСХОДЫ НА НАЦИОНАЛЬНУЮ ОБОРОНУ (ТЫС. РУБ.)

Структура расходов	2019 год (факт)	2020 год (план)	2021 год	2022 год	2023 год
Мобилизационная и вневойсковая подготовка	11 429,8	12 935,4	13 370,4	13 497,6	13 988,6
Мобилизационная подготовка экономики	5 491,2	7 694,3	10 846,4	11 052,6	11 267,0
ВСЕГО	16 921,0	20 629,7	24 216,8	24 550,2	25 255,6

РАСХОДЫ НА НАЦИОНАЛЬНУЮ БЕЗОПАСНОСТЬ И ПРАВООХРАНИТЕЛЬНУЮ ДЕЯТЕЛЬНОСТЬ (ТЫС. РУБ.)

Структура расходов	2019 год (факт)	2020 год (план)	2021 год	2022 год	2023 год
Органы юстиции	30 212,6	32 949,8	22 420,9	22 723,7	18 038,3
Гражданская оборона	0	0,0	2300,0	2 300,0	2 300,0
Защита населения и территории от чрезвычайных ситуаций природного и техногенного характера, гражданская оборона	127 622,5	119 414,2	108 999,0	112 008,9	115 139,3
Обеспечение пожарной безопасности	13 269,4	15 156,0	0,0	0,0	0,0
Другие вопросы в области национальной безопасности и правоохранительной деятельности	6 710,6	4 700,0	0,0	0,0	0,0
ВСЕГО	177 815,1	172 220,0	133 719,9	137 032,6	135 477,6

РАСХОДЫ НА НАЦИОНАЛЬНУЮ ЭКОНОМИКУ (ТЫС. РУБ.)

Структура расходов	2019 год (факт)	2020 год (план)	2021 год	2022 год	2023 год
Общэкономические вопросы	112 186,3	132 029,9	138 057,5	188 497,7	167 782,8
Топливо-энергетический комплекс	80 000,0	47 260,0	48 046,0	0,0	0,0
Сельское хозяйство и рыболовство	441 906,0	667 009,5	549 637,7	541 967,8	567 227,1
Водное хозяйство	85 710,8	115 178,4	156 884,0	323 347,6	141 652,0
Лесное хозяйство	104 671,2	120 352,3	103 549,8	112 464,1	111 185,0
Транспорт	81 986,0	81 040,8	14 028,9	14 409,2	14 804,8
Дорожное хозяйство (дорожные фонды)	3 555 379,9	6 148 961,6	4 105 326,7	3 455 791,4	2 163 802,8
Связь и информатика	165 198,1	158 819,8	169 024,4	54 949,9	55 828,7
Другие вопросы в области национальной экономики	545 674,8	333 412,0	325 504,0	731 641,8	756 579,0
ВСЕГО	5 172 713,1	7 804 064,3	5 610 059,0	5 423 069,5	3 978 862,2

РАСХОДЫ НА ЖИЛИЩНО-КОММУНАЛЬНОЕ ХОЗЯЙСТВО (ТЫС. РУБ.)

Структура расходов	2019 год (факт)	2020 год (план)	2021 год	2022 год	2023 год
Жилищное хозяйство	32 712,4	46 076,2	42 063,1	55 984,7	87 430,5
Коммунальное хозяйство	1 248 022,3	2 358 317,8	1 227 341,0	1 782 744,6	956 186,2
Благоустройство	247 240,5	247 123,4	144 368,6	140 652,9	138 609,6
Другие вопросы в области жилищно-коммунального хозяйства	59 038,3	125 074,7	171897,6	70 820,9	73 457,6
ВСЕГО	1 587 013,5	2 776 592,1	1 585 670,3	2 050 203,1	1 255 683,9

РАСХОДЫ НА ОХРАНУ ОКРУЖАЮЩЕЙ СРЕДЫ (ТЫС. РУБ.)

Структура расходов	2019 год (факт)	2020 год (план)	2021 год	2022 год	2023 год
Охрана объектов растительного и животного мира и среды их обитания	15 049,7	16 015,6	19 155,8	17 286,4	19 731,7
Прикладные научные исследования в области охраны окружающей среды	500,0	3 000,0	600,0	700,0	700,0
Другие вопросы в области охраны окружающей среды	31 994,3	33 578,7	40 448,4	40 646,2	42 004,7
ВСЕГО	47 544,0	52 594,3	60 204,2	58 632,6	62 436,4

РАСХОДЫ НА ОБРАЗОВАНИЕ (ТЫС. РУБ.)

Структура расходов	2019 год (факт)	2020 год (план)	2021 год	2022 год	2023 год
Дошкольное образование	1 901 881,2	1 318 079,7	1 306 589,7	1 140 288,0	1 178 085,1
Общее образование	2 703 436,2	3 071 316,9	2 639 581,0	2 717 466,9	2 427 032,0
Дополнительное образование детей	525 798,1	390 917,9	291 928,3	306 967,9	365 987,1
Среднее профессиональное образование	293 402,5	336 764,9	334 895,3	379 489,0	320 449,5
Профессиональная подготовка, переподготовка и повышение квалификации	78 066,6	43 958,1	45 251,0	46 727,7	47 049,2
Молодежная политика	112 647,6	11 004,4	83 159,1	93 434,6	93 934,6
Другие вопросы в области образования	175 574,3	426 050,5	304 275,4	254 210,0	178 911,5
ВСЕГО	5 790 806,5	5 598 092,4	5 005 679,8	4 938 584,1	4 611 449,0

РАСХОДЫ НА КУЛЬТУРУ, КИНЕМАТОГРАФИЮ (ТЫС. РУБ.)

Структура расходов	2019 год (факт)	2020 год (план)	2021 год	2022 год	2023 год
Культура	614 116,8	881 521,1	774 025,8	568 204,7	925 417,4
Кинематография	1 484,5	1 595,3	4 431,2	4 516,1	1 947,3
Другие вопросы в области культуры, кинематографии	49 660,3	47 715,1	51 097,9	50 623,2	53 663,9
ВСЕГО	665 261,6	930 831,5	829 554,9	623 344,0	981 028,6

РАСХОДЫ НА ЗДРАВООХРАНЕНИЕ (ТЫС.РУБ.)

Структура расходов	2019 год (факт)	2020 год (план)	2021 год	2022 год	2023 год
Стационарная медицинская помощь	1 124 523,9	1 361 891,4	625 929,1	695 494,0	476 940,7
Амбулаторная помощь	576 780,4	1 227 319,2	592 892,1	555 768,9	408 159,7
Медицинская помощь в дневных стационарах всех типов	6 844,7	6 983,7	7 213,7	7 604,1	7 727,9
Скорая медицинская помощь	37 443,0	153 580,1	101 128,5	79 460,8	76 275,1
Санаторно-оздоровительная помощь	18 763,1	22 127,8	21 634,3	22 656,1	23 543,0
Заготовка, переработка, хранение и обеспечение безопасности донорской крови и ее компонентов	47 071,1	50 890,5	51 094,3	53 381,7	50 367,2
Другие вопросы в области здравоохранения	366 876,6	841 248,7	398 030,4	404 766,6	332 734,4
ВСЕГО	2 178 302,8	3 664 041,4	1 797 922,4	1 819 132,2	1 375 748,0

РАСХОДЫ НА СОЦИАЛЬНУЮ ПОЛИТИКУ (ТЫС. РУБ.)

Структура расходов	2019 год (факт)	2020 год (план)	2021 год	2022 год	2023 год
Пенсионное обеспечение	123 919,1	127 897,2	122 073,1	129 712,2	138 012,5
Социальное обслуживание населения	713 581,3	848 999,3	782 057,1	933 234,2	1 182 718,3
Социальное обеспечение населения	2 882 220,7	3 355 177,5	3 232 902,4	3 197 133,0	3 311 793,5
Охрана семьи и детства	1 140 204,4	2 453 902,1	1 351 173,7	1 395 869,6	1 416 815,0
Другие вопросы в области социальной политики	303 630,9	317 438,3	322 087,9	334 765,7	346 155,2
ВСЕГО	5 163 556,4	7 103 414,4	5 810 294,2	5 990 714,7	6 395 494,5

РАСХОДЫ НА ФИЗИЧЕСКУЮ КУЛЬТУРУ И СПОРТ (ТЫС. РУБ.)

Структура расходов	2019 год (факт)	2020 год (план)	2021 год	2022 год	2023 год
Физическая культура	2 711,3	152 374,4	141 030,1	105 497,9	108 256,5
Массовый спорт	407 829,7	485 659,8	271 325,6	140 405,9	143 237,5
Спорт высших достижений	300 847,7	278 512,4	272 182,4	279 819,2	285 065,1
Другие вопросы в области физической культуры и спорта	138 928,7	22 457,5	23 128,9	23 964,1	24 832,6
ВСЕГО	850 317,4	939 004,1	707 667,0	549 687,1	561 391,7

РАСХОДЫ НА СРЕДСТВА МАССОВОЙ ИНФОРМАЦИИ (ТЫС. РУБ.)

Структура расходов	2019 год (факт)	2020 год (план)	2021 год	2022 год	2023 год
Периодическая печать и издательства	64 445,1	60 250,0	60 194,9	61 702,7	63 374,8
Другие вопросы в области средств массовой информации	70 892,0	78 448,7	71 349,0	53 349,4	53 100,5
ВСЕГО	135 337,1	138 698,7	131 543,9	115 052,1	116 475,3

РАСХОДЫ НА ОБСЛУЖИВАНИЕ ГОСУДАРСТВЕННОГО ДОЛГА (ТЫС. РУБ.)

Структура расходов	2019 год (факт)	2020 год (план)	2021 год	2022 год	2023 год
Обслуживание государственного долга	148 825,0	150 000,0	150 000,0	150 000,0	150 000,0
ВСЕГО	148 825,0	150 000,0	150 000,0	150 000,0	150 000,0

РАСХОДЫ НА МЕЖБЮДЖЕТНЫЕ ТРАНСФЕРТЫ ОБЩЕГО ХАРАКТЕРА (ТЫС. РУБ.)

Структура расходов	2019 год (факт)	2020 год (план)	2021 год	2022 год	2023 год
Дотации на выравнивание бюджетной обеспеченности субъектов Российской Федерации и муниципальных образований	1 080 748,9	1 099 954,0	1 099 954,0	1 099 954,0	1 099 954,0
Иные дотации	305 200,0	5 000,0	5 000,0	5 000,0	5 000,0
Прочие межбюджетные трансферты общего характера	328 427,2	740 319,4	721 007,3	109 052,2	42 508,3
ВСЕГО	1 714 376,1	1 845 273,4	1 825 961,3	1 214 006,2	1 147 462,3

МЕЖБЮДЖЕТНЫЕ ТРАНСФЕРТЫ В БЮДЖЕТЫ МУНИЦИПАЛЬНЫХ ОБРАЗОВАНИЙ

2021 год - 1 104 954,0 тыс. руб.
2022 год - 1 104 954,0 тыс. руб.
2023 год - 1 104 954,0 тыс. руб.




Дотации

2021 год - 2 063 120,6 тыс. руб.
2022 год - 608 261,7 тыс. руб.
2023 год - 460 569,6 тыс. руб.




Субсидии

2021 год - 3 540 815,5 тыс. руб.
2022 год - 3 761 628,7 тыс. руб.
2023 год - 3 862 334,8 тыс. руб.



Субвенции

2021 год - 105 092,8 тыс. руб.
2022 год - 11 906,5 тыс. руб.
2023 год - 11 906,5 тыс. руб.



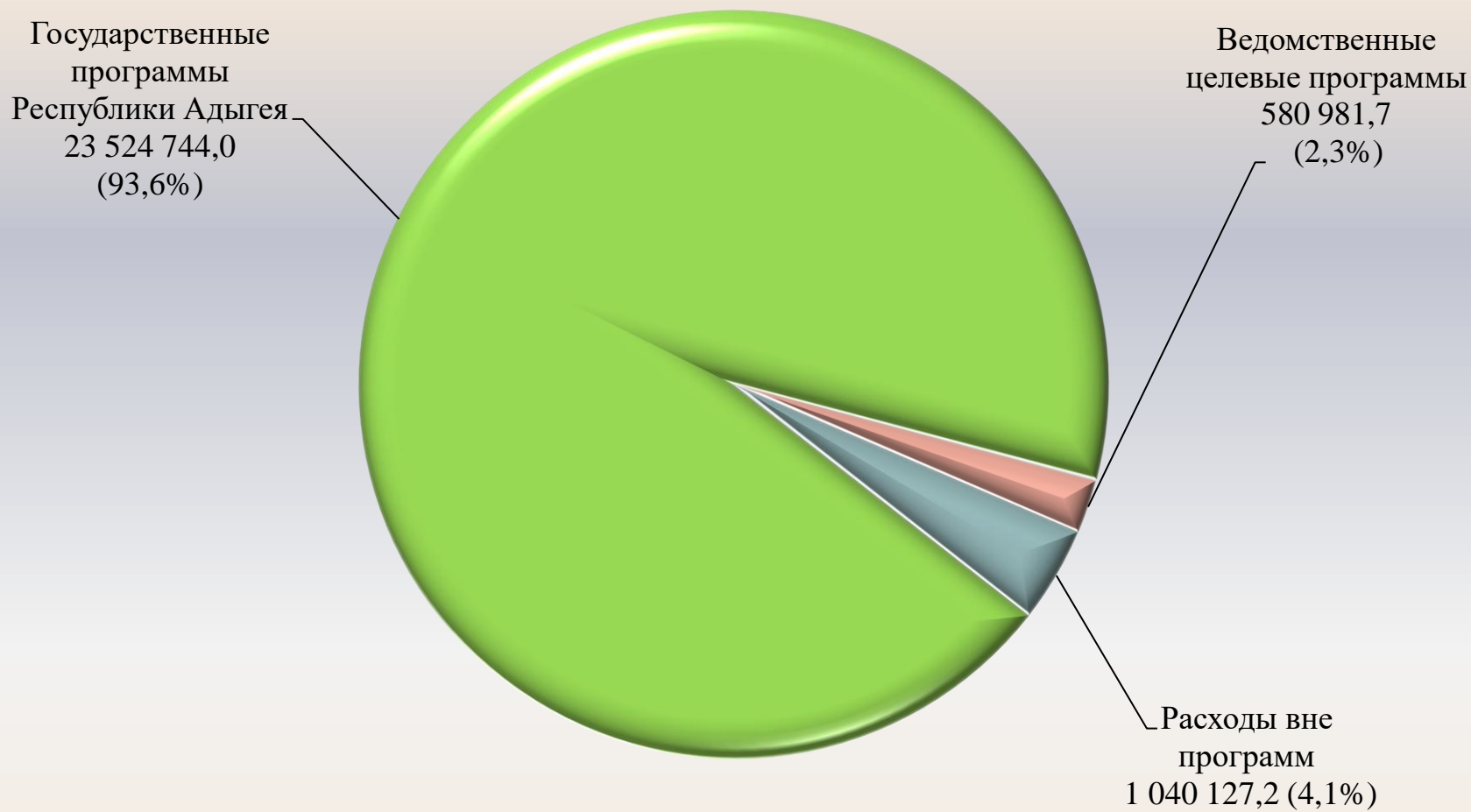
**Иные
бюджетные
трансферты**

ВСЕГО

2021 год - 6 813 982,9 тыс. руб.
2022 год - 5 486 750,9 тыс. руб.
2023 год - 5 439 764,9 тыс. руб.

Программные расходы республиканского бюджета Республики Адыгея в 2021 году составят 24 105 725,7 тыс. руб.

тыс. руб.



Программные расходы республиканского бюджета Республики Адыгея в 2021 году составят 95,9%

Расходы на реализацию государственных программ Республики Адыгея


тыс. руб.

Наименование	2021 год	2022 год	2023 год
ГП РА «Развитие здравоохранения»	3 780 613,7	3 882 153,9	3 558 018,3
ГП РА «Развитие образования»	4 920 083,9	4 849 621,5	4 489 211,4
ГП РА «Социальная поддержка граждан»	3 055 242,8	3 283 050,8	3 555 865,4
ГП РА «Доступная среда»	19 664,4	4 474,8	3 554,8
ГП РА «Обеспечение доступным и комфортным жильем и коммунальными услугами»	868 681,3	621 362,8	535 294,7
ГП РА «Содействие занятости населения»	520 662,9	434 766,3	416 488,9
ГП РА «Охрана окружающей среды, воспроизводство и использование природных ресурсов»	153 096,8	177 100,3	274 342,1
ГП РА «Профилактика правонарушений и предупреждение чрезвычайных ситуаций»	176 799,0	189 308,9	197 939,3
ГП РА «Развитие культуры»	1 021 774,7	916 985,2	1 307 426,2
ГП РА «Развитие экономики»	317 477,0	588 752,0	493 029,7
ГП РА «Развитие туризма»	790 241,4	279 097,5	12 963,5
ГП РА «Развитие физической культуры и спорта»	667 857,0	547 387,1	559 091,7
ГП РА «Цифровое развитие»	170 048,9	56 001,9	56 880,7
ГП РА «Комплексное развитие сельских территорий»	668 406,5	690 261,7	25 099,8
ГП РА «Развитие транспортной системы»	3 107 580,0	3 370 312,8	2 072 824,2
ГП РА «Формирование системы комплексной реабилитации и абилитации инвалидов, в том числе детей-инвалидов»	0,0	0,0	9 405,9
ГП РА «Развитие сельского хозяйства и регулирование рынков сельскохозяйственной продукции, сырья и продовольствия»	464 592,3	454 318,8	476 390,5
ГП РА «Социально-экономическое развитие Республики Адыгея»	1 010 100,0	1 010 100,0	1 010 100,0
ГП РА «Формирование современной городской среды»	127 073,2	122 060, 3	122 060,3
ГП РА «Оказание содействия добровольному переселению в Республику Адыгея соотечественников, проживающих за рубежом»	600,0	0,0	0,0
ГП РА «Повышение уровня финансовой грамотности населения в Республике Адыгея»	1 854,0	1 854,0	1 854,0
ГП РА "Управление государственными финансами"	1 562 642,3	1 793 083,6	2 253 574,9
ГП РА «Укрепление межнациональных отношений и патриотическое воспитание»	119 651,9	104 912,8	106 251,6
ИТОГО	23 524 744,0	23 376 967,0	21 537 667,9

Государственный долг Республики Адыгея

млн. руб.

■ бюджетные кредиты ■ кредиты кредитных организаций



ВСЕГО:

4 504,3

39,0%

4 454,7

37,0%

4 531,5

36,0%

Уровень долговой нагрузки

ИНФОРМАЦИЯ О РЕЙТИНГАХ

РЕСПУБЛИКА АДЫГЕЯ

В соответствии с оценкой качества управления региональными финансами,
проводимой Минфином России

2019 год

Высокое качество
управления
региональными
финансами

Высокий уровень
открытости
бюджетных данных

По результатам мониторинга уровня открытости бюджетных данных, проводимого Научно-исследовательским финансовым институтом (НИФИ) по заказу Министерства финансов Российской Федерации

ГЛОССАРИЙ

Безвозмездные поступления - поступающие, в бюджет денежные средства на безвозвратной и безвозмездной основе из федерального бюджета (межбюджетные трансферты в виде дотаций, субсидий, субвенций), а также перечисления от физических и юридических лиц

Бюджет - это план расходов и предполагаемых источников доходов для их финансирования. Это важнейший финансовый документ, в котором определяются те потребности, которые подлежат удовлетворению за счет денежных средств государственной казны.

Государственная программа – документ стратегического планирования, содержащий комплекс планируемых мероприятий, взаимоувязанных по задачам, срокам осуществления, исполнителям и ресурсам, и инструментов государственной политики, обеспечивающих в рамках реализации ключевых государственных функций достижение приоритетов и целей государственной политики.

Дефицит – превышение расходов бюджета над его доходами.

Дотации - межбюджетные трансферты, предоставляемые на безвозмездной и безвозвратной основе без установления направлений и (или) условий их использования.

Доходы – поступающие в бюджет средства.

Консолидированный бюджет субъекта Российской Федерации - бюджет субъекта Российской Федерации и свод бюджетов муниципальных образований, входящих в состав субъекта Российской Федерации (без учета межбюджетных трансфертов между этими бюджетами).

Межбюджетные трансферты - средства, предоставляемые одним бюджетом бюджетной системы Российской Федерации другому бюджету бюджетной системы Российской Федерации.

Налоговые доходы - доходы от предусмотренных законодательством Российской Федерации федеральных налогов и сборов, в том числе от налогов, предусмотренных специальными налоговыми режимами, и законодательством Республики Адыгея от региональных налогов.

Неналоговые доходы - платежи, которые включают в себя возмездные операции от прямого предоставления государством в пользование имущества и природных ресурсов, от различного вида услуг, а также платежи в виде штрафов или иных санкций за нарушение законодательства.

Профицит – превышение доходов бюджета над его расходами.

Расходы – выплачиваемые из бюджета средства.

Субсидии - межбюджетные трансферты, предоставляемые в целях софинансирования расходных обязательств, возникающих при выполнении полномочий органов государственной власти субъектов РФ по предметам ведения субъектов РФ и предметам совместного ведения РФ и субъектов РФ, и расходных обязательств по выполнению полномочий органов местного самоуправления по вопросам местного значения.

Субвенции - межбюджетные трансферты, предоставляемые бюджетам субъектов Российской Федерации в целях финансового обеспечения расходных обязательств субъектов РФ и (или) муниципальных образований, возникающих при выполнении полномочий РФ, переданных для осуществления органам государственной власти субъектов РФ и (или) органам местного самоуправления.

МИНИСТЕРСТВО ФИНАНСОВ РЕСПУБЛИКИ АДЫГЕЯ

г. Майкоп, ул. Пионерская, 199, 385000

тел. 8(8772) 52-27-17

E-mail: mf@minfin-maykop.ru

Портал управления общественными финансами: www.minfin01-maykop.ru

График работы Министерства:

понедельник, вторник, среда, четверг - с 9.00 до 18.00, пятница - с 9.00 до 17.00.

Перерыв - с 13.00 до 13.48.

